
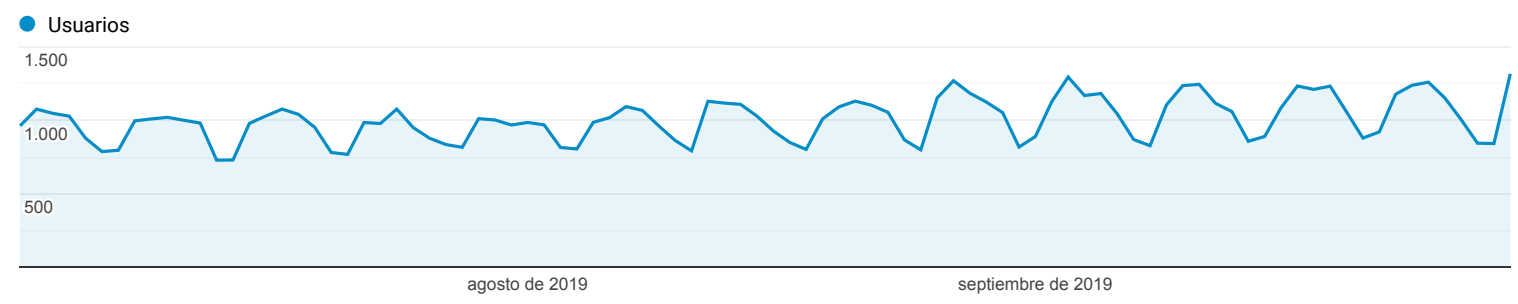


**Visión general de la audiencia**


**Todos los usuarios**  
 100,00 % Usuarios

1 jul. 2019 - 30 sept. 2019

**Visión general**



**Usuarios**  
**87.695**

**Usuarios nuevos**  
**86.573**

**Sesiones**  
**95.917**

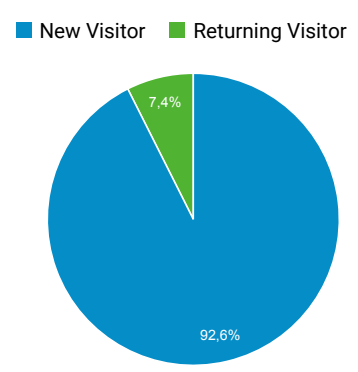
**Número de sesiones por usuario**  
**1,09**

**Número de visitas a páginas**  
**120.779**

**Páginas/sesión**  
**1,26**

**Duración media de la sesión**  
**00:00:37**

**Porcentaje de rebote**  
**80,70 %**



País	Usuarios	% Usuarios
1. Spain	30.948	35,36 %
2. Mexico	12.325	14,08 %
3. Argentina	8.315	9,50 %
4. Colombia	7.552	8,63 %
5. Peru	5.317	6,08 %
6. Chile	5.296	6,05 %
7. Ecuador	2.507	2,86 %
8. Bolivia	1.833	2,09 %
9. United States	1.653	1,89 %
10. Venezuela	1.346	1,54 %

Ubicación

Todos los usuarios  
100,00 % Usuarios

Gráfico de visitas por ubicación

Resumen



País	Adquisición			Comportamiento			Conversiones		
	Usuarios	Usuarios nuevos	Sesiones	Porcentaje de rebote	Páginas/sesión	Duración media de la sesión	Tasa de conversión del objetivo	Objetivos cumplidos	Valor del objetivo
	<b>87.695</b> % del total: 100,00 % (87.695)	<b>86.622</b> % del total: 100,06 % (86.573)	<b>95.917</b> % del total: 100,00 % (95.917)	<b>80,70 %</b> Media de la vista: 80,70 % (0,00 %)	<b>1,26</b> Media de la vista: 1,26 (0,00 %)	<b>00:00:37</b> Media de la vista: 00:00:37 (0,00 %)	<b>0,00 %</b> Media de la vista: 0,00 % (0,00 %)	<b>0</b> % del total: 0,00 % (0)	<b>0,00 US\$</b> % del total: 0,00 % (0,00 US\$)
1. Spain	<b>30.948</b> (35,36 %)	30.615 (35,34 %)	34.060 (35,51 %)	83,60 %	1,28	00:00:31	0,00 %	0 (0,00 %)	0,00 US\$ (0,00 %)
2. Mexico	<b>12.325</b> (14,08 %)	12.255 (14,15 %)	13.439 (14,01 %)	79,59 %	1,23	00:00:40	0,00 %	0 (0,00 %)	0,00 US\$ (0,00 %)
3. Argentina	<b>8.315</b> (9,50 %)	8.328 (9,61 %)	8.992 (9,37 %)	80,24 %	1,25	00:00:30	0,00 %	0 (0,00 %)	0,00 US\$ (0,00 %)
4. Colombia	<b>7.552</b> (8,63 %)	7.486 (8,64 %)	8.232 (8,58 %)	79,37 %	1,23	00:00:40	0,00 %	0 (0,00 %)	0,00 US\$ (0,00 %)
5. Peru	<b>5.317</b> (6,08 %)	5.227 (6,03 %)	5.927 (6,18 %)	75,49 %	1,27	00:01:01	0,00 %	0 (0,00 %)	0,00 US\$ (0,00 %)
6. Chile	<b>5.296</b> (6,05 %)	5.251 (6,06 %)	5.669 (5,91 %)	81,41 %	1,24	00:00:28	0,00 %	0 (0,00 %)	0,00 US\$ (0,00 %)
7. Ecuador	<b>2.507</b> (2,86 %)	2.472 (2,85 %)	2.774 (2,89 %)	79,38 %	1,20	00:00:47	0,00 %	0 (0,00 %)	0,00 US\$ (0,00 %)
8. Bolivia	<b>1.833</b> (2,09 %)	1.793 (2,07 %)	2.126 (2,22 %)	74,08 %	1,30	00:01:07	0,00 %	0 (0,00 %)	0,00 US\$ (0,00 %)
9. United States	<b>1.653</b> (1,89 %)	1.633 (1,89 %)	1.772 (1,85 %)	80,64 %	1,23	00:00:24	0,00 %	0 (0,00 %)	0,00 US\$ (0,00 %)
10. Venezuela	<b>1.346</b> (1,54 %)	1.339 (1,55 %)	1.441 (1,50 %)	80,85 %	1,22	00:00:28	0,00 %	0 (0,00 %)	0,00 US\$ (0,00 %)
11. Panama	<b>1.290</b> (1,47 %)	1.232 (1,42 %)	1.498 (1,56 %)	74,50 %	1,35	00:01:11	0,00 %	0 (0,00 %)	0,00 US\$ (0,00 %)
12. Dominican Republic	<b>1.267</b> (1,45 %)	1.252 (1,45 %)	1.394 (1,45 %)	79,63 %	1,25	00:00:44	0,00 %	0 (0,00 %)	0,00 US\$ (0,00 %)
13. Costa Rica	<b>1.094</b> (1,25 %)	1.069 (1,23 %)	1.200 (1,25 %)	79,92 %	1,27	00:00:35	0,00 %	0 (0,00 %)	0,00 US\$ (0,00 %)
14. Guatemala	<b>1.047</b> (1,20 %)	1.044 (1,21 %)	1.152 (1,20 %)	77,52 %	1,26	00:00:36	0,00 %	0 (0,00 %)	0,00 US\$ (0,00 %)
15. Nicaragua	<b>948</b> (1,08 %)	920 (1,06 %)	1.068 (1,11 %)	74,25 %	1,25	00:00:53	0,00 %	0 (0,00 %)	0,00 US\$ (0,00 %)
16. Paraguay	<b>851</b> (0,97 %)	835 (0,96 %)	938 (0,98 %)	80,17 %	1,25	00:00:37	0,00 %	0 (0,00 %)	0,00 US\$ (0,00 %)
17. Uruguay	<b>733</b> (0,84 %)	724 (0,84 %)	777 (0,81 %)	81,60 %	1,24	00:00:17	0,00 %	0 (0,00 %)	0,00 US\$ (0,00 %)
18. El Salvador	<b>571</b> (0,65 %)	566 (0,65 %)	617 (0,64 %)	78,61 %	1,27	00:00:34	0,00 %	0 (0,00 %)	0,00 US\$ (0,00 %)
19. Honduras	<b>478</b> (0,55 %)	476 (0,55 %)	528 (0,55 %)	77,84 %	1,26	00:00:35	0,00 %	0 (0,00 %)	0,00 US\$ (0,00 %)
20. Puerto Rico	<b>478</b> (0,55 %)	469 (0,54 %)	504 (0,53 %)	81,35 %	1,19	00:00:30	0,00 %	0 (0,00 %)	0,00 US\$ (0,00 %)
21. (not set)	<b>201</b> (0,23 %)	198 (0,23 %)	218 (0,23 %)	83,03 %	1,20	00:01:51	0,00 %	0 (0,00 %)	0,00 US\$ (0,00 %)
22. Cuba	<b>175</b> (0,20 %)	172 (0,20 %)	185 (0,19 %)	76,76 %	1,54	00:00:50	0,00 %	0 (0,00 %)	0,00 US\$ (0,00 %)
23. United Kingdom	<b>157</b>	154	164	88,41 %	1,23	00:00:37	0,00 %	0	0,00 US\$

23.	United Kingdom	133 (0,18 %)	129 (0,18 %)	149 (0,17 %)	68,41 %	1,23	00:00:57	0,00 %	0 (0,00 %)	0,00 US\$ (0,00 %)
24.	Brazil	133 (0,15 %)	129 (0,15 %)	149 (0,16 %)	68,46 %	1,27	00:00:59	0,00 %	0 (0,00 %)	0,00 US\$ (0,00 %)
25.	Germany	118 (0,13 %)	117 (0,14 %)	124 (0,13 %)	87,10 %	1,22	00:01:02	0,00 %	0 (0,00 %)	0,00 US\$ (0,00 %)

# ARTÍCULOS MÁS DESTACADOS

Período de fechas: 1 Julio 2019 - 30 Septiembre 2019

Los 10 artículos más descargados / Top 10 : The most downloaded articles

	Título artículo	Autores
1	Relación entre la toma de antibiótico y la aparición de candidiasis	Fiz Valero MJ, Andrés Dirube A.
2	Reacciones adversas a tratamientos de hipertensión: el caso del enalapril	Barrionuevo Torres LF, Mesa Postigo P, León Rico J.
3	Los pacientes tratados para el dolor con tramadol y codeína: sus reacciones e interacciones	De Juan Ferrandis C, Ramada Peiro MC, Moreno Royo L, Martínez Raga J, De Juan Ferrandis T.
4	Caso clínico de paciente adulta que debuta en diabetes tipo 1 con base autoinmune	Román Alvarado J.
5	Omeprazol: ¿duración excesiva del tratamiento?	Carranza Caricol F
6	Recomendación de probiótico a paciente con síndrome de colon irritable automedicado con codeína	Escudero Rivera I
7	Caso clínico: mujer de 51 años con obesidad mórbida	Deleito Molina O
8	Medicamentos del sistema cardiovascular dispensados en farmacias comunitarias	San Andrés Padrón G, Suárez González M, Cabrera Oliva JJ, Loro Ferrer JF, Limiñana Cañal JM, Fresen Cancino P.
9	Interacción medicamento-alimento: macrólidos	Escuder Marcos C, Mera Gallego I.
10	Caso clínico: detección de hipertensión arterial mediante monitorización ambulatoria de presión arterial en paciente adherida al servicio de asistencia en nuevos medicamentos en farmacia comunitaria	de la Matta Martín MJ, Luis Amado AM, Lorenzo Murillo RM