

Vergoños Tomàs A



Aznar-Lou I



Gil-Girbau M



Introducción

Los analgésicos opioides son una de las estrategias farmacológicas de elección para el dolor crónico.

En 2012, el Consejo de Ministros español aprobó un Real Decreto simplificando la prescripción y dispensación de los medicamentos estupefacientes de uso humano con controles de uso indebido.

Tradicionalmente, la morfina era el opioide más utilizado aunque, en España, últimamente, otros como el Tramadol y el Fentanilo han aumentado.

Objetivos

1. Conocer la evolución de la dispensación de medicamentos estupefacientes entre 2007 y 2017 en una Farmacia Comunitaria de Cataluña.
2. Analizar la evolución de la dispensación de dosis de parches de Fentanilo en los últimos 10 años.
3. Determinar la evolución de la dispensación de medicamentos estupefacientes genéricos y marcas entre el 2007 y 2017.

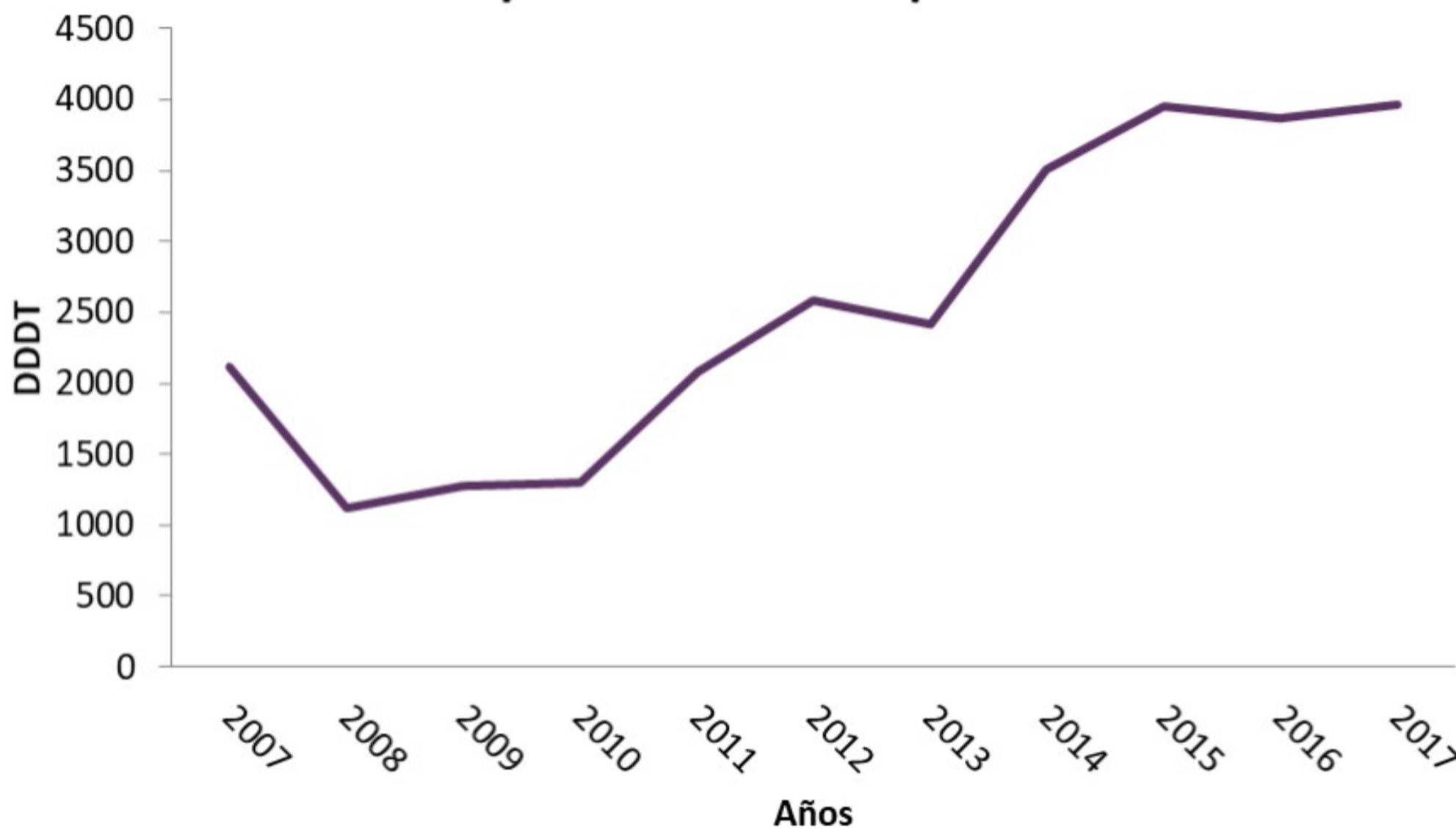
Métodos

Estudio descriptivo retrospectivo en una farmacia comunitaria rural del municipio El Masnou (23.288 habitantes) de Barcelona utilizando datos del libro recetario sobre los estupefacientes dispensados durante los años 2007 y 2017. Los datos se recogieron con el software Farmatic recopilando el listado de tipos y número de estupefacientes dispensados.

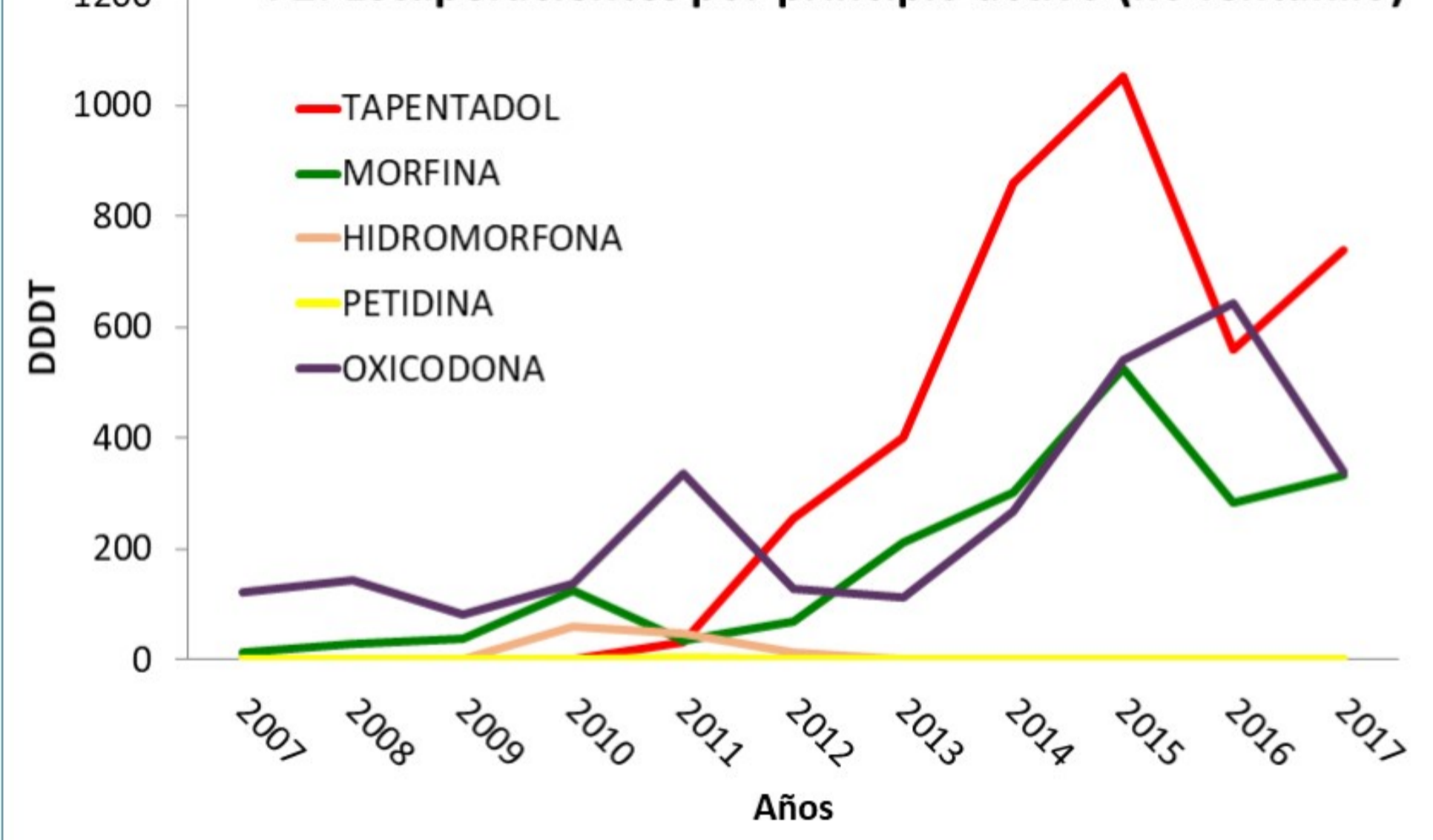
Análisis: Se incluyeron todos los estupefacientes dispensados cada año del estudio. Las dispensaciones se midieron en Dosis Diaria Definida (DDD) a partir de los envases (dosis, forma farmacéutica y número de parches/comprimidos/mL). Se calcularon las DDD totales (DDDT) dispensadas cada año.

Resultados

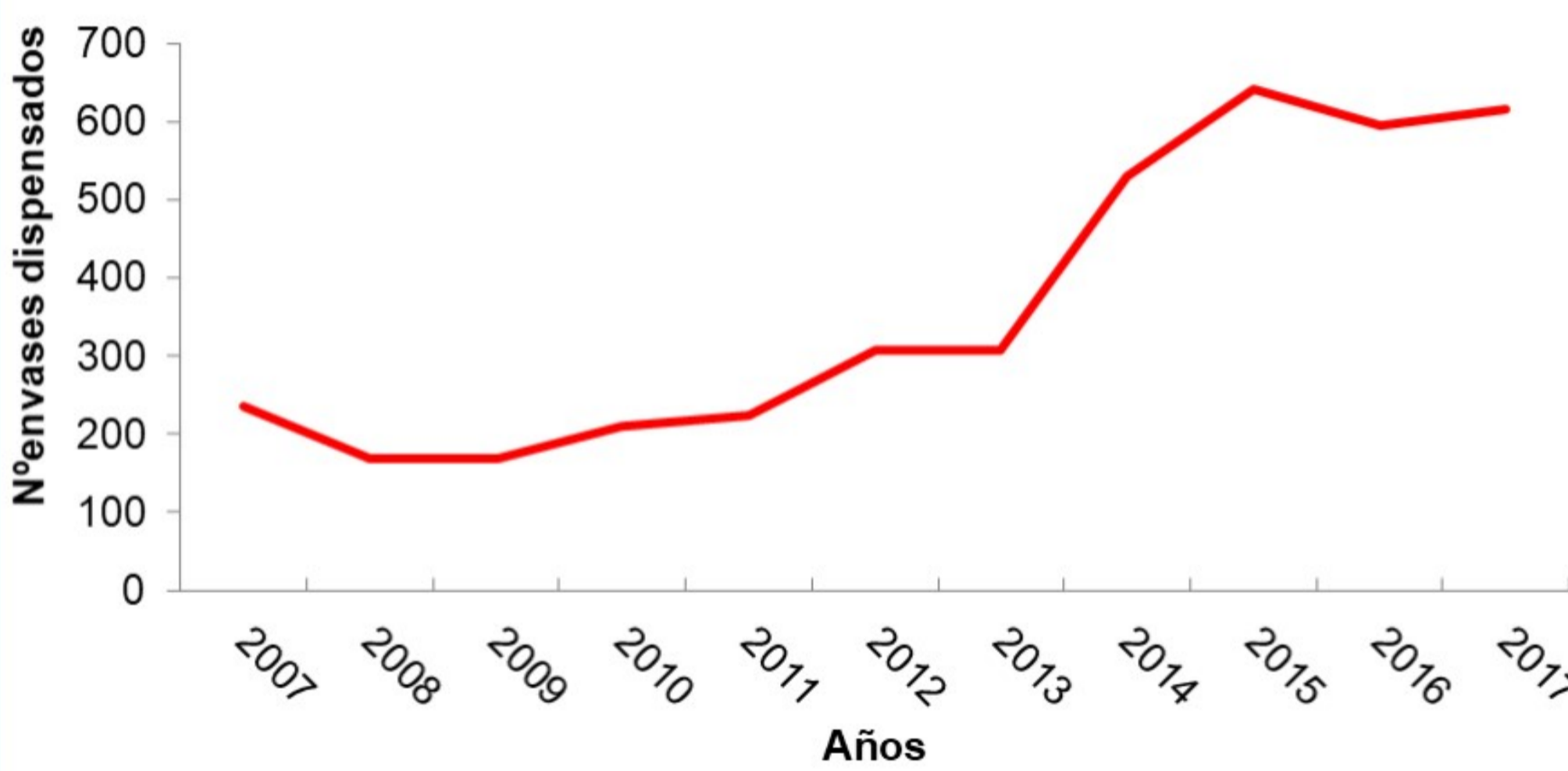
F1: Principio activo más dispensado: Fentanilo



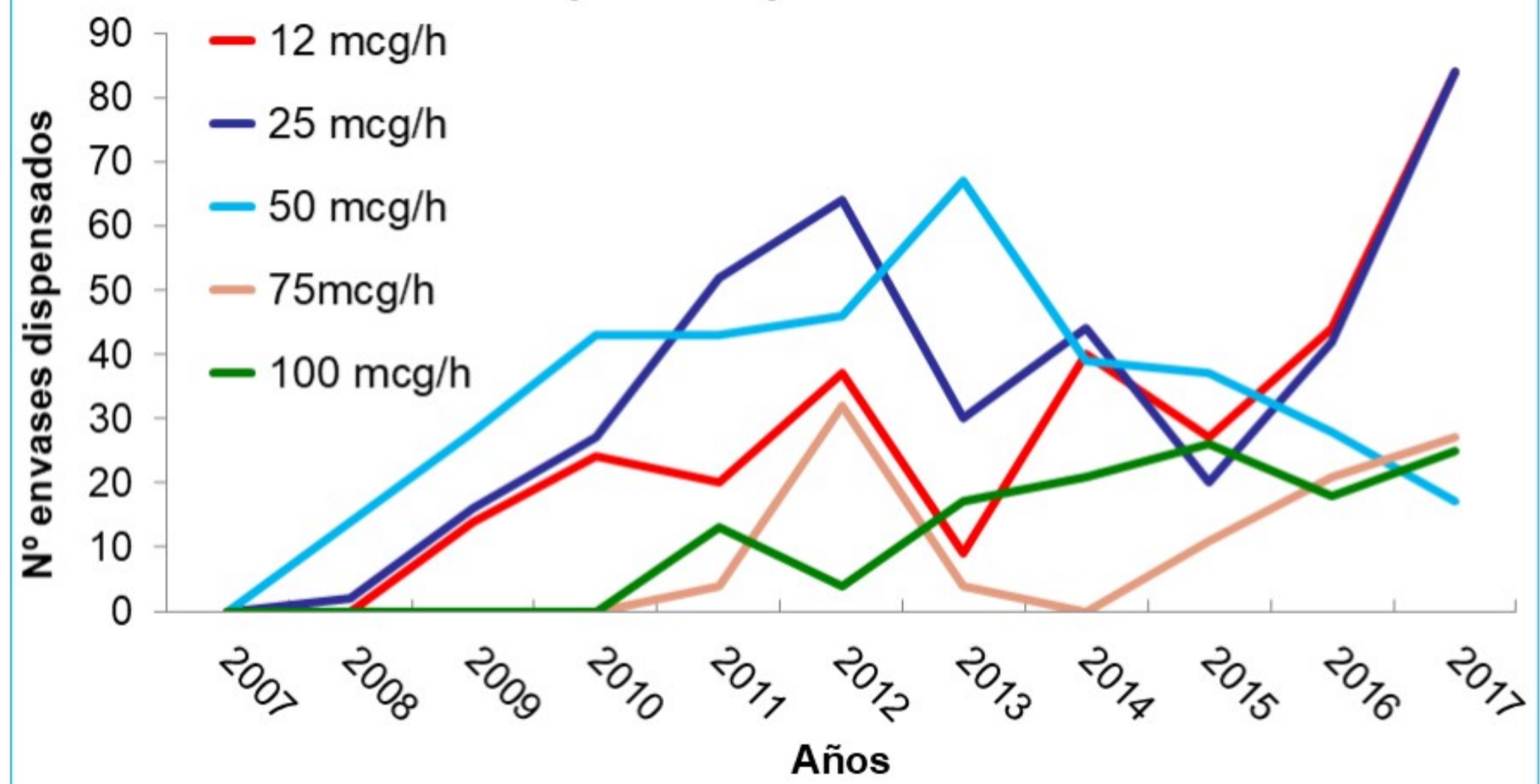
F2: Estupefacientes por principio activo (no fentanilo)



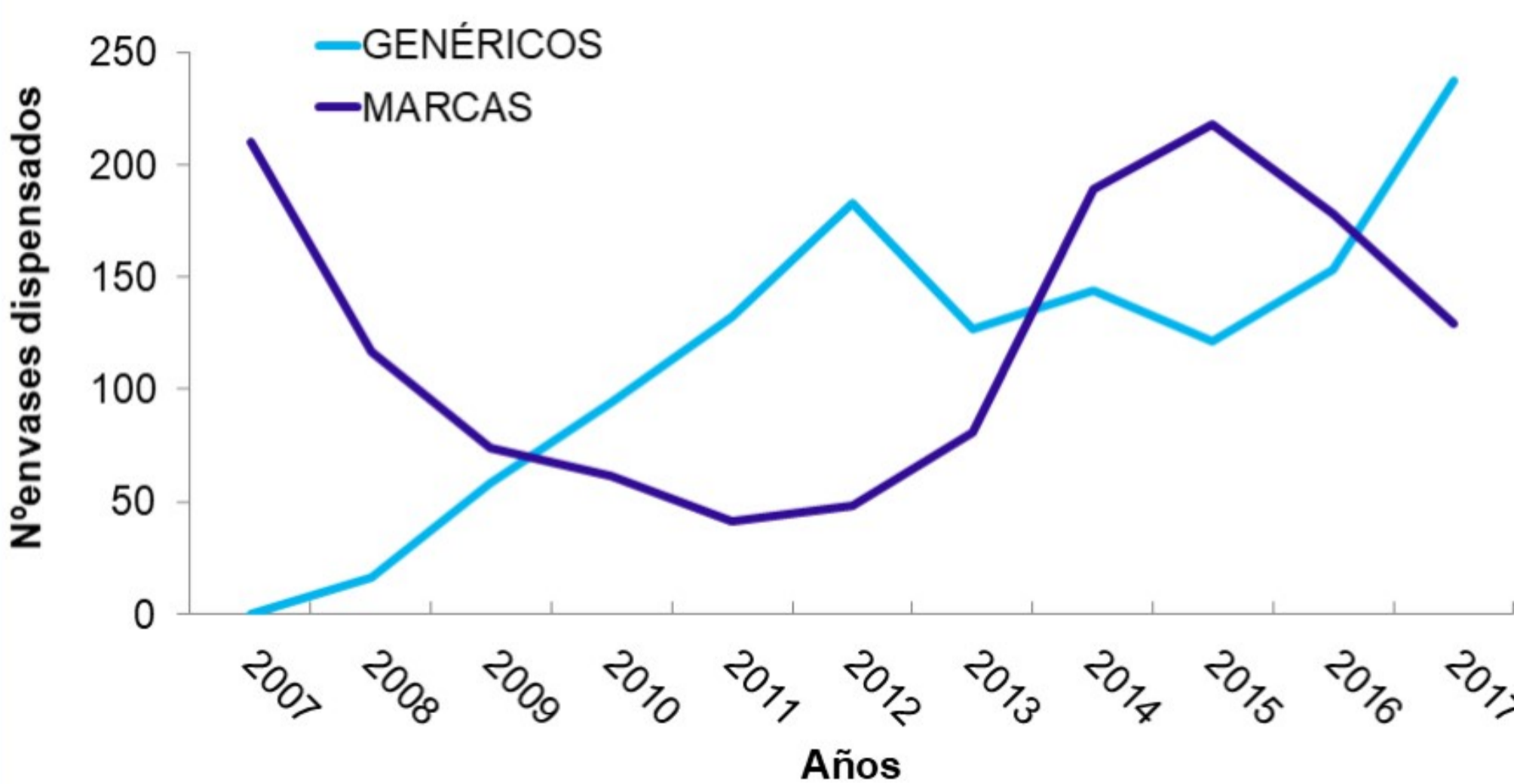
F3: Envases de medicamentos estupefacientes dispensados



F4: Estupefacientes con el principio activo Fentanilo parches por dosis



F5: Envases dispensados de fentanilo parches marcas y genéricos



- El 2015 fue el año en que se dispensaron más estupefacientes (F3) siendo Fentanilo el más dispensado durante los 10 años (F1 y F2). Fentanilo 25mcg/h parches fue la forma farmacéutica más prescrita (máximo de 84 envases en 2017) (F4).
- El 2º principio activo más dispensado fue Tapentadol (máximo de 1.053,75 DDDT en 2015) (F2), pero alejado de Fentanilo (máximo de 3951 DDDT en 2015) (F1).
- En el 2007 no se dispensaron genéricos de parches Fentanilo.
- Desde el 2008 aumentaron las dispensaciones con un máximo en el 2017 (237).
- En 2011 la dispensación de marcas tuvo un mínimo (41) pero aumentó hasta un máximo de 218 envases en 2015 (F5).

Conclusiones

- Aplicar políticas de control en la prescripción y la utilización de la receta electrónica de estupefacientes, ha disminuido las barreras administrativas en el tratamiento del dolor crónico.
- Los datos recogidos en esta farmacia muestran una tendencia al alza en la dispensación de estupefacientes.
- El principio activo más dispensado durante el 2007 y el 2017 es Fentanilo en dosis de 25 y 50mcg/h.