
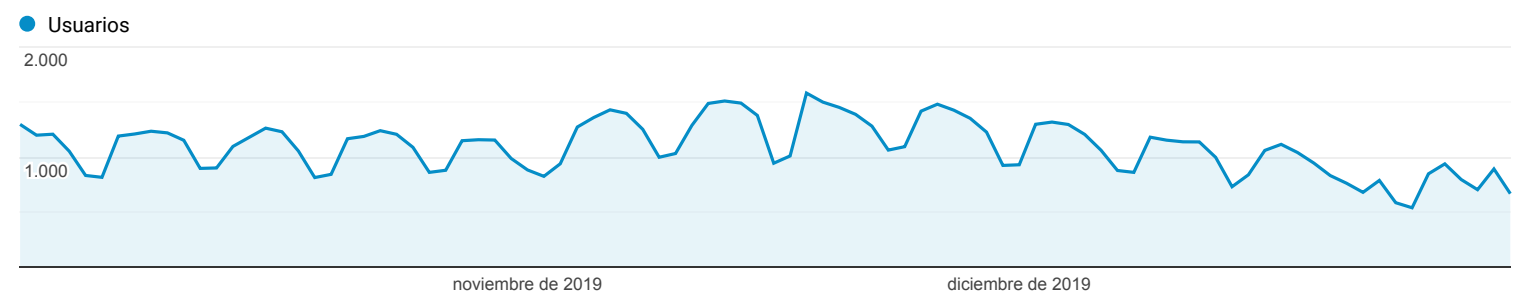


Visión general de la audiencia


Todos los usuarios
 100,00 % Usuarios

1 oct. 2019 - 31 dic. 2019

Visión general



Usuarios
96.267

Usuarios nuevos
93.801

Sesiones
104.558

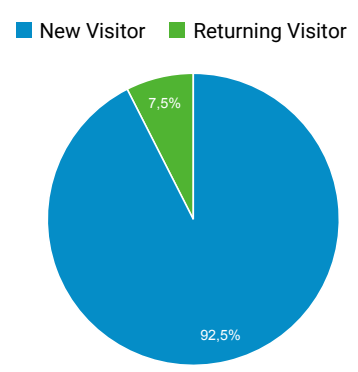
Número de sesiones por usuario
1,09

Número de visitas a páginas
129.631

Páginas/sesión
1,24

Duración media de la sesión
00:00:42

Porcentaje de rebote
79,72 %



País	Usuarios	% Usuarios
1. Spain	34.366	35,95 %
2. Mexico	16.900	17,68 %
3. Argentina	7.656	8,01 %
4. Colombia	7.060	7,39 %
5. Peru	6.314	6,61 %
6. Chile	4.660	4,88 %
7. Ecuador	3.330	3,48 %
8. Bolivia	1.790	1,87 %
9. United States	1.640	1,72 %
10. Venezuela	1.596	1,67 %

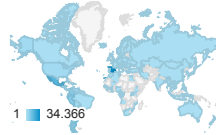
Ubicación

Todos los usuarios
100,00 % Usuarios

1 oct. 2019 - 31 dic. 2019

Gráfico de visitas por ubicación

Resumen



País	Adquisición			Comportamiento			Conversiones		
	Usuarios	Usuarios nuevos	Sesiones	Porcentaje de rebote	Páginas/sesión	Duración media de la sesión	Tasa de conversión del objetivo	Objetivos cumplidos	Valor del objetivo
	96.267 % del total: 100,00 % (96.267)	93.860 % del total: 100,06 % (93.801)	104.558 % del total: 100,00 % (104.558)	79,72 % Media de la vista: 79,72 % (0,00 %)	1,24 Media de la vista: 1,24 (0,00 %)	00:00:42 Media de la vista: 00:00:42 (0,00 %)	0,00 % Media de la vista: 0,00 % (0,00 %)	0 % del total: 0,00 % (0)	0,00 US\$ % del total: 0,00 % (0,00 US\$)
1. Spain	34.366 (35,95 %)	33.396 (35,58 %)	37.314 (35,69 %)	81,21 %	1,27	00:00:37	0,00 %	0 (0,00 %)	0,00 US\$ (0,00 %)
2. Mexico	16.900 (17,68 %)	16.808 (17,91 %)	18.546 (17,74 %)	79,39 %	1,22	00:00:44	0,00 %	0 (0,00 %)	0,00 US\$ (0,00 %)
3. Argentina	7.656 (8,01 %)	7.589 (8,09 %)	8.213 (7,85 %)	79,46 %	1,23	00:00:29	0,00 %	0 (0,00 %)	0,00 US\$ (0,00 %)
4. Colombia	7.060 (7,39 %)	7.008 (7,47 %)	7.789 (7,45 %)	79,36 %	1,21	00:00:41	0,00 %	0 (0,00 %)	0,00 US\$ (0,00 %)
5. Peru	6.314 (6,61 %)	6.112 (6,51 %)	7.153 (6,84 %)	76,15 %	1,24	00:01:00	0,00 %	0 (0,00 %)	0,00 US\$ (0,00 %)
6. Chile	4.660 (4,88 %)	4.619 (4,92 %)	5.054 (4,83 %)	80,21 %	1,20	00:00:26	0,00 %	0 (0,00 %)	0,00 US\$ (0,00 %)
7. Ecuador	3.330 (3,48 %)	3.293 (3,51 %)	3.731 (3,57 %)	80,06 %	1,16	00:00:50	0,00 %	0 (0,00 %)	0,00 US\$ (0,00 %)
8. Bolivia	1.790 (1,87 %)	1.726 (1,84 %)	2.045 (1,96 %)	75,35 %	1,29	00:01:06	0,00 %	0 (0,00 %)	0,00 US\$ (0,00 %)
9. United States	1.640 (1,72 %)	1.625 (1,73 %)	1.737 (1,66 %)	84,11 %	1,20	00:00:21	0,00 %	0 (0,00 %)	0,00 US\$ (0,00 %)
10. Venezuela	1.596 (1,67 %)	1.590 (1,69 %)	1.705 (1,63 %)	79,77 %	1,23	00:00:45	0,00 %	0 (0,00 %)	0,00 US\$ (0,00 %)
11. Dominican Republic	1.389 (1,45 %)	1.375 (1,46 %)	1.513 (1,45 %)	78,72 %	1,22	00:00:41	0,00 %	0 (0,00 %)	0,00 US\$ (0,00 %)
12. Costa Rica	1.117 (1,17 %)	1.096 (1,17 %)	1.248 (1,19 %)	79,41 %	1,21	00:00:39	0,00 %	0 (0,00 %)	0,00 US\$ (0,00 %)
13. Panama	1.026 (1,07 %)	993 (1,06 %)	1.197 (1,14 %)	75,77 %	1,23	00:00:53	0,00 %	0 (0,00 %)	0,00 US\$ (0,00 %)
14. Guatemala	833 (0,87 %)	823 (0,88 %)	870 (0,83 %)	78,62 %	1,21	00:00:39	0,00 %	0 (0,00 %)	0,00 US\$ (0,00 %)
15. Paraguay	751 (0,79 %)	730 (0,78 %)	841 (0,80 %)	76,34 %	1,27	00:00:57	0,00 %	0 (0,00 %)	0,00 US\$ (0,00 %)
16. Nicaragua	744 (0,78 %)	711 (0,76 %)	838 (0,80 %)	75,30 %	1,21	00:00:52	0,00 %	0 (0,00 %)	0,00 US\$ (0,00 %)
17. Uruguay	649 (0,68 %)	642 (0,68 %)	692 (0,66 %)	81,07 %	1,23	00:00:29	0,00 %	0 (0,00 %)	0,00 US\$ (0,00 %)
18. El Salvador	561 (0,59 %)	555 (0,59 %)	606 (0,58 %)	78,55 %	1,20	00:00:41	0,00 %	0 (0,00 %)	0,00 US\$ (0,00 %)
19. Honduras	507 (0,53 %)	505 (0,54 %)	556 (0,53 %)	79,68 %	1,23	00:00:29	0,00 %	0 (0,00 %)	0,00 US\$ (0,00 %)
20. Puerto Rico	479 (0,50 %)	473 (0,50 %)	513 (0,49 %)	80,51 %	1,20	00:00:33	0,00 %	0 (0,00 %)	0,00 US\$ (0,00 %)
21. (not set)	364 (0,38 %)	356 (0,38 %)	382 (0,37 %)	85,34 %	1,24	00:01:18	0,00 %	0 (0,00 %)	0,00 US\$ (0,00 %)
22. Cuba	297 (0,31 %)	298 (0,32 %)	324 (0,31 %)	77,47 %	1,25	00:00:55	0,00 %	0 (0,00 %)	0,00 US\$ (0,00 %)
23. United Kingdom	190	189	207	72,46 %	1,42	00:02:37	0,00 %	0	0,00 US\$

23.	United Kingdom	178 (0,20 %)	178 (0,20 %)	197 (0,20 %)	72,40 %	1,42	00:02:37	0,00 %	0 (0,00 %)	0,00 US\$ (0,00 %)
24.	Germany	178 (0,19 %)	178 (0,19 %)	197 (0,19 %)	76,14 %	1,39	00:02:07	0,00 %	0 (0,00 %)	0,00 US\$ (0,00 %)
25.	Brazil	149 (0,16 %)	144 (0,15 %)	168 (0,16 %)	74,40 %	1,41	00:00:52	0,00 %	0 (0,00 %)	0,00 US\$ (0,00 %)

ARTÍCULOS MÁS DESTACADOS

Período de fechas: 1 Octubre 2019 - 31 Diciembre 2019

Los 10 artículos más descargados / Top 10 : The most downloaded articles

	Título artículo	Autores
1	Relación entre la toma de antibiótico y la aparición de candidiasis	Fiz Valero MJ, Andrés Dirube A.
2	Caso clínico de paciente adulta que debuta en diabetes tipo 1 con base autoinmune	Román Alvarado J
3	Reacciones adversas a tratamientos de hipertensión: el caso del enalapril	Barrionuevo Torres LF, Mesa Postigo P, León Rico J.
4	Los pacientes tratados para el dolor con tramadol y co-deína: sus reacciones e interacciones	De Juan Ferrandis C, Ramada Peiro MC, Moreno Royo L, Martínez Raga J, De Juan Ferrandis T.
5	Caso clínico: mujer de 51 años con obesidad mórbida	Deleito Molina O
6	Ventajas y desventajas de los diferentes anticonceptivos hormonales	Jaume Gaya M, Caelles Franch N
7	Caso clínico: detección de hipertensión arterial mediante monitorización ambulatoria de presión arterial en paciente adherida al servicio de asistencia en nuevos medicamentos en farmacia comunitaria	de la Matta Martín MJ, Luis Amado AM, Lorenzo Murillo RM
8	Omeprazol: ¿duración excesiva del tratamiento?	Carranza Caricol F.
9	Análisis DAFO de la farmacia comunitaria en Baleares y propuestas de mejora	Maroto Yagüe AI, Llull Vila R, Frau Bonafé C
10	Caso clínico: "Una paciente con artritis reumatoide"	García Sevillano L