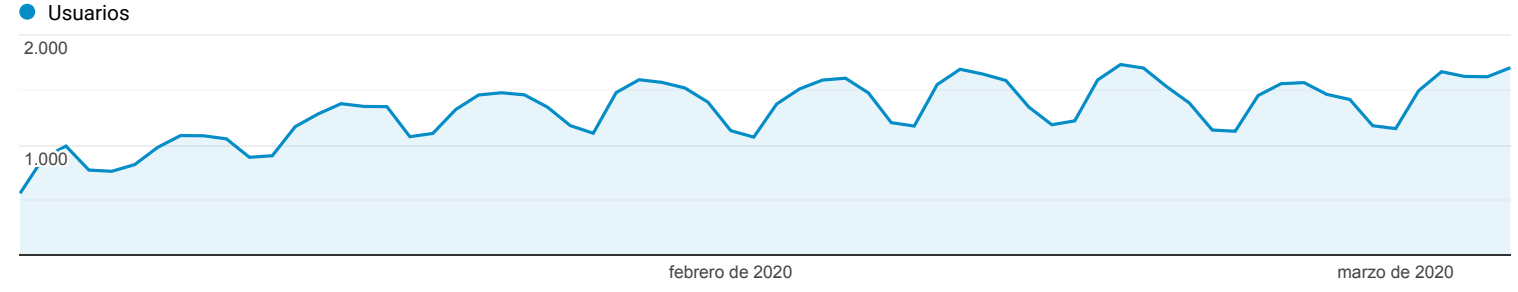


Visión general de la audiencia

 **Todos los usuarios**
 100,00 % Usuarios

1 ene. 2020 - 6 mar. 2020

Visión general



Usuarios
83.315

Usuarios nuevos
81.349

Sesiones
89.760

Número de sesiones por usuario
1,08

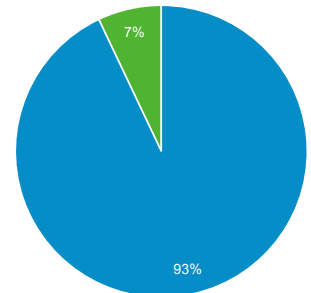
Número de visitas a páginas
111.550

Páginas/sesión
1,24

Duración media de la sesión
00:00:45

Porcentaje de rebote
62,55 %

■ New Visitor ■ Returning Visitor



País	Usuarios	% Usuarios
1. Spain	32.447	39,11 %
2. Mexico	15.467	18,64 %
3. Colombia	6.535	7,88 %
4. Argentina	6.100	7,35 %
5. Chile	3.725	4,49 %
6. Peru	3.182	3,84 %
7. Ecuador	2.663	3,21 %
8. United States	1.782	2,15 %
9. Venezuela	1.684	2,03 %
10. Dominican Republic	1.134	1,37 %

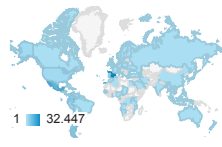
Ubicación

Todos los usuarios
100,00 % Usuarios

1 ene. 2020 - 6 mar. 2020

Gráfico de visitas por ubicación

Resumen



País	Adquisición			Comportamiento			Conversiones		
	Usuarios	Usuarios nuevos	Sesiones	Porcentaje de rebote	Páginas/sesión	Duración media de la sesión	Tasa de conversión del objetivo	Objetivos cumplidos	Valor del objetivo
	83.315 % del total: 100,00 % (83.315)	81.407 % del total: 100,07 % (81.349)	89.760 % del total: 100,00 % (89.760)	62,55 % Media de la vista: 62,55 % (0,00 %)	1,24 Media de la vista: 1,24 (0,00 %)	00:00:45 Media de la vista: 00:00:45 (0,00 %)	0,00 % Media de la vista: 0,00 % (0,00 %)	0 % del total: 0,00 % (0)	0,00 US\$ % del total: 0,00 % (0,00 US\$)
1. Spain	32.447 (39,11 %)	31.613 (38,83 %)	35.177 (39,19 %)	62,18 %	1,27	00:00:44	0,00 %	0 (0,00 %)	0,00 US\$ (0,00 %)
2. Mexico	15.467 (18,64 %)	15.151 (18,61 %)	16.524 (18,41 %)	61,63 %	1,23	00:00:48	0,00 %	0 (0,00 %)	0,00 US\$ (0,00 %)
3. Colombia	6.535 (7,88 %)	6.480 (7,96 %)	6.997 (7,80 %)	63,33 %	1,23	00:00:46	0,00 %	0 (0,00 %)	0,00 US\$ (0,00 %)
4. Argentina	6.100 (7,35 %)	6.080 (7,47 %)	6.494 (7,23 %)	63,61 %	1,21	00:00:28	0,00 %	0 (0,00 %)	0,00 US\$ (0,00 %)
5. Chile	3.725 (4,49 %)	3.701 (4,55 %)	4.031 (4,49 %)	64,55 %	1,20	00:00:37	0,00 %	0 (0,00 %)	0,00 US\$ (0,00 %)
6. Peru	3.182 (3,84 %)	3.106 (3,82 %)	3.557 (3,96 %)	59,54 %	1,23	00:00:56	0,00 %	0 (0,00 %)	0,00 US\$ (0,00 %)
7. Ecuador	2.663 (3,21 %)	2.610 (3,21 %)	2.988 (3,33 %)	65,16 %	1,23	00:01:08	0,00 %	0 (0,00 %)	0,00 US\$ (0,00 %)
8. United States	1.782 (2,15 %)	1.758 (2,16 %)	1.889 (2,10 %)	72,79 %	1,17	00:00:27	0,00 %	0 (0,00 %)	0,00 US\$ (0,00 %)
9. Venezuela	1.684 (2,03 %)	1.674 (2,06 %)	1.808 (2,01 %)	64,38 %	1,25	00:00:47	0,00 %	0 (0,00 %)	0,00 US\$ (0,00 %)
10. Dominican Republic	1.134 (1,37 %)	1.126 (1,38 %)	1.243 (1,38 %)	60,90 %	1,23	00:00:46	0,00 %	0 (0,00 %)	0,00 US\$ (0,00 %)
11. Costa Rica	1.054 (1,27 %)	1.039 (1,28 %)	1.166 (1,30 %)	60,03 %	1,20	00:00:49	0,00 %	0 (0,00 %)	0,00 US\$ (0,00 %)
12. Bolivia	1.038 (1,25 %)	1.019 (1,25 %)	1.144 (1,27 %)	54,46 %	1,21	00:01:08	0,00 %	0 (0,00 %)	0,00 US\$ (0,00 %)
13. Guatemala	902 (1,09 %)	894 (1,10 %)	976 (1,09 %)	60,96 %	1,23	00:00:42	0,00 %	0 (0,00 %)	0,00 US\$ (0,00 %)
14. Panama	695 (0,84 %)	668 (0,82 %)	822 (0,92 %)	58,52 %	1,26	00:01:18	0,00 %	0 (0,00 %)	0,00 US\$ (0,00 %)
15. Uruguay	566 (0,68 %)	557 (0,68 %)	610 (0,68 %)	62,46 %	1,23	00:00:42	0,00 %	0 (0,00 %)	0,00 US\$ (0,00 %)
16. El Salvador	549 (0,66 %)	543 (0,67 %)	572 (0,64 %)	57,34 %	1,23	00:00:37	0,00 %	0 (0,00 %)	0,00 US\$ (0,00 %)
17. Nicaragua	489 (0,59 %)	480 (0,59 %)	560 (0,62 %)	50,71 %	1,29	00:01:31	0,00 %	0 (0,00 %)	0,00 US\$ (0,00 %)
18. Honduras	414 (0,50 %)	412 (0,51 %)	460 (0,51 %)	54,13 %	1,26	00:01:11	0,00 %	0 (0,00 %)	0,00 US\$ (0,00 %)
19. Puerto Rico	408 (0,49 %)	405 (0,50 %)	451 (0,50 %)	71,62 %	1,15	00:00:40	0,00 %	0 (0,00 %)	0,00 US\$ (0,00 %)
20. Paraguay	374 (0,45 %)	371 (0,46 %)	404 (0,45 %)	58,91 %	1,25	00:00:42	0,00 %	0 (0,00 %)	0,00 US\$ (0,00 %)
21. Cuba	210 (0,25 %)	203 (0,25 %)	236 (0,26 %)	56,78 %	1,23	00:00:56	0,00 %	0 (0,00 %)	0,00 US\$ (0,00 %)
22. Germany	142 (0,17 %)	141 (0,17 %)	148 (0,16 %)	76,35 %	1,22	00:00:40	0,00 %	0 (0,00 %)	0,00 US\$ (0,00 %)
23. United Kingdom	139	136	143	83,02 %	1,09	00:00:18	0,00 %	0	0,00 US\$

23.	United Kingdom									
		(0,17 %)	(0,17 %)	(0,16 %)	66,92 %	1,09	00:00:18	0,00 %	0 (0,00 %)	0,00 US\$ (0,00 %)
24.	(not set)	139 (0,17 %)	136 (0,17 %)	154 (0,17 %)	66,88 %	1,34	00:03:01	0,00 %	0 (0,00 %)	0,00 US\$ (0,00 %)
25.	Brazil	127 (0,15 %)	125 (0,15 %)	144 (0,16 %)	63,89 %	1,11	00:00:23	0,00 %	0 (0,00 %)	0,00 US\$ (0,00 %)

ARTÍCULOS MÁS DESTACADOS

Período de fechas: 1 Enero - 6 Marzo 2020

Los 10 artículos más descargados / Top 10 : The most downloaded articles

	Título artículo	Autores
1	Relación entre la toma de antibiótico y la aparición de candidiasis	Fiz Valero MJ, Andrés Dirube A.
2	Reacciones adversas a tratamientos de hipertensión: el caso del enalapril	Barrionuevo Torres LF, Mesa Postigo P, León Rico J.s
3	Caso clínico de paciente adulta que debuta en diabetes tipo 1 con base autoinmune	Román Alvarado J
4	Los pacientes tratados para el dolor con tramadol y codeína: sus reacciones e interacciones	De Juan Ferrandis C, Ramada Peiro MC, Moreno Royo L, Martínez Raga J, De Juan Ferrandis T.
5	Omeprazol: ¿duración excesiva del tratamiento?	Carranza Caricol F.
6	Ventajas y desventajas de los diferentes anticonceptivos hormonales	Jaume Gaya M, Caelles Franch N
7	Caso clínico: mujer de 51 años con obesidad mórbida	Deleito Molina O
8	Probióticos en la dermatitis atópica: una nueva línea de tratamiento	Ruzafa Costas B, Navarro López V, Núñez Delegido E, Pérez Orquín JM, Picó Monllor JA
9	Recomendación de probiótico a paciente con síndrome de colon irritable automedicado con codeína	Escudero Rivera I
10	Caso clínico: detección de hipertensión arterial mediante monitorización ambulatoria de presión arterial en paciente adherida al servicio de asistencia en nuevos medicamentos en farmacia comunitaria	de la Matta Martín MJ, Luis Amado AM, Lorenzo Murillo RM