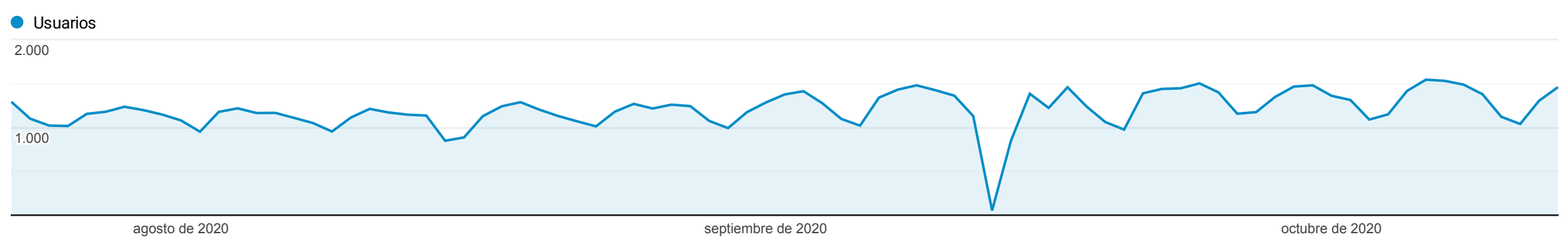


## Visión general de la audiencia

23 jul 2020 - 13 oct 2020


**Todos los usuarios**  
 100,00 % Usuarios

**Visión general**



Usuarios  
**94.756**

Usuarios nuevos  
**92.891**

Sesiones  
**103.878**

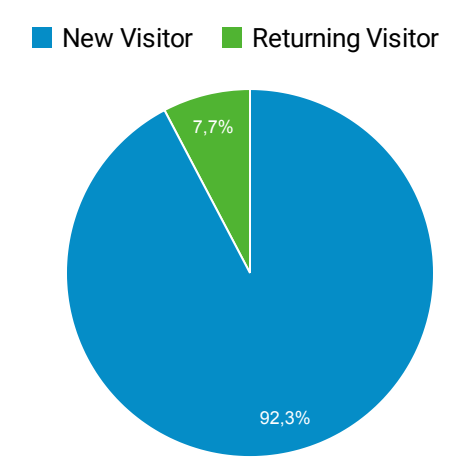
Número de sesiones por usuario  
**1,10**

Número de visitas a páginas  
**126.750**

Páginas/sesión  
**1,22**

Duración media de la sesión  
**00:00:48**

Porcentaje de rebote  
**63,15 %**



País	Usuarios	% Usuarios
1.  Spain	23.250	24,67 %
2.  Mexico	18.528	19,66 %
3.  Colombia	9.266	9,83 %
4.  Argentina	8.831	9,37 %
5.  Peru	7.794	8,27 %
6.  Chile	5.446	5,78 %
7.  Ecuador	3.952	4,19 %
8.  Bolivia	2.097	2,23 %
9.  Venezuela	2.033	2,16 %
10.  United States	1.518	1,61 %



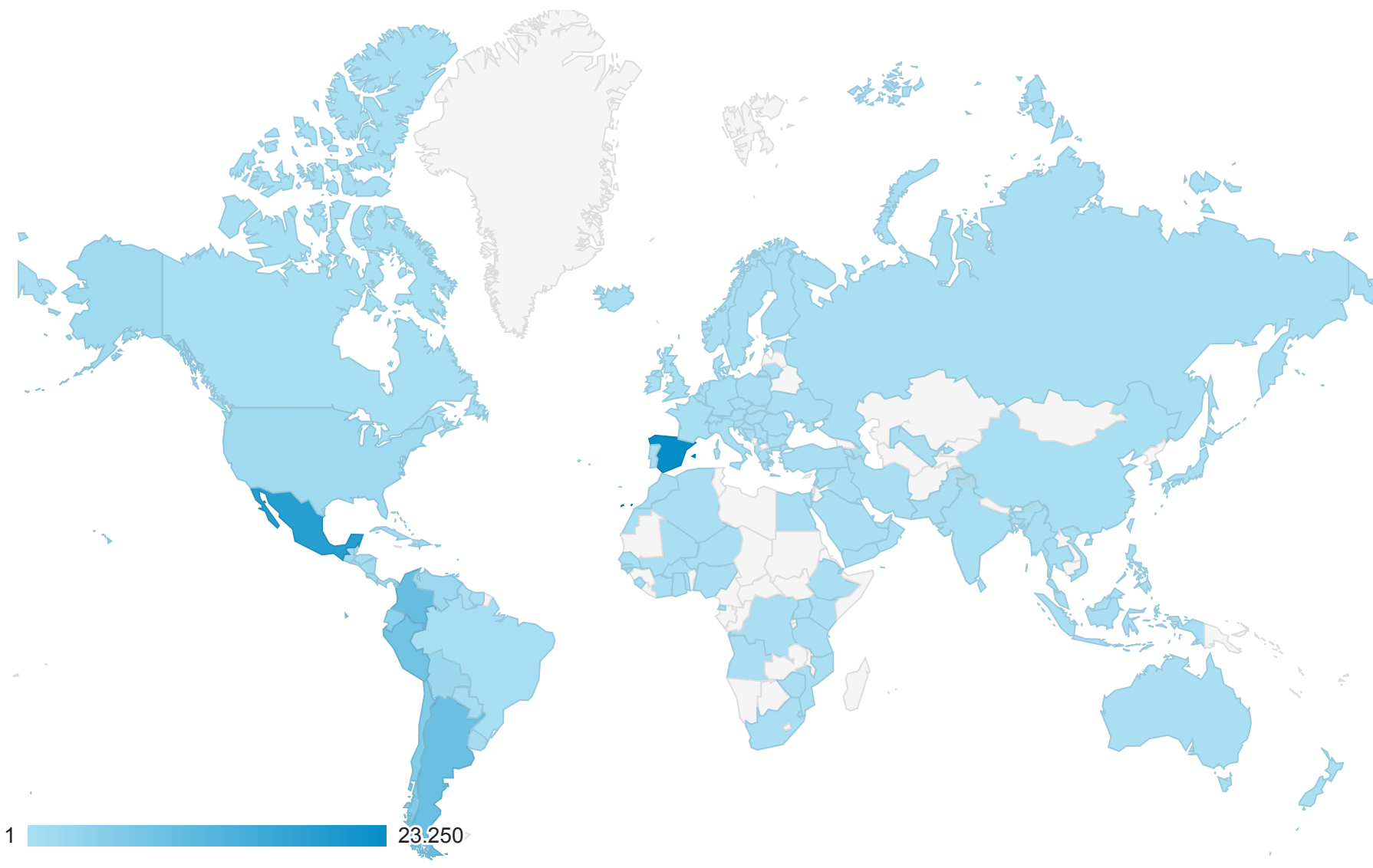
Ubicación

23 jul 2020 - 13 oct 2020

Todos los usuarios  
 100,00 % Usuarios

Gráfico de visitas por ubicación

Resumen



País	Adquisición			Comportamiento			Conversiones		
	Usuarios ↓	Usuarios nuevos	Sesiones	Porcentaje de rebote	Páginas/sesión	Duración media de la sesión	Tasa de conversión del objetivo	Objetivos cumplidos	Valor del objetivo
	<b>94.756</b> % del total: 100,00 % (94.756)	<b>92.953</b> % del total: 100,07 % (92.891)	<b>103.878</b> % del total: 100,00 % (103.878)	<b>63,15 %</b> Media de la vista: 63,15 % (0,00 %)	<b>1,22</b> Media de la vista: 1,22 (0,00 %)	<b>00:00:48</b> Media de la vista: 00:00:48 (0,00 %)	<b>0,00 %</b> Media de la vista: 0,00 % (0,00 %)	<b>0</b> % del total: 0,00 % (0)	<b>0,00 US\$</b> % del total: 0,00 % (0,00 US\$)
1.  Spain	<b>23.250</b> (24,67 %)	<b>22.794</b> (24,52 %)	<b>25.455</b> (24,50 %)	<b>61,15 %</b>	<b>1,28</b>	<b>00:00:43</b>	<b>0,00 %</b>	<b>0</b> (0,00 %)	<b>0,00 US\$</b> (0,00 %)
2.  Mexico	<b>18.528</b> (19,66 %)	<b>18.416</b> (19,81 %)	<b>20.215</b> (19,46 %)	<b>64,53 %</b>	<b>1,18</b>	<b>00:00:43</b>	<b>0,00 %</b>	<b>0</b> (0,00 %)	<b>0,00 US\$</b> (0,00 %)
3.  Colombia	<b>9.266</b> (9,83 %)	<b>9.225</b> (9,92 %)	<b>10.288</b> (9,90 %)	<b>65,99 %</b>	<b>1,19</b>	<b>00:00:52</b>	<b>0,00 %</b>	<b>0</b> (0,00 %)	<b>0,00 US\$</b> (0,00 %)
4.  Argentina	<b>8.831</b> (9,37 %)	<b>8.841</b> (9,51 %)	<b>9.588</b> (9,23 %)	<b>62,13 %</b>	<b>1,20</b>	<b>00:00:39</b>	<b>0,00 %</b>	<b>0</b> (0,00 %)	<b>0,00 US\$</b> (0,00 %)
5.  Peru	<b>7.794</b> (8,27 %)	<b>7.553</b> (8,13 %)	<b>8.946</b> (8,61 %)	<b>61,73 %</b>	<b>1,22</b>	<b>00:01:05</b>	<b>0,00 %</b>	<b>0</b> (0,00 %)	<b>0,00 US\$</b> (0,00 %)
6.  Chile	<b>5.446</b> (5,78 %)	<b>5.379</b> (5,79 %)	<b>5.904</b> (5,68 %)	<b>65,65 %</b>	<b>1,18</b>	<b>00:00:38</b>	<b>0,00 %</b>	<b>0</b> (0,00 %)	<b>0,00 US\$</b> (0,00 %)



# ARTÍCULOS MÁS DESTACADOS

Período de fechas: 23 Julio 2020 - 13 Octubre 2020

Los 10 artículos más descargados / Top 10 : The most downloaded articles

	Título artículo	Autores
1	Relación entre la toma de antibiótico y la aparición de candidiasis	Fiz Valero MJ, Andrés Dirube A.
2	Caso clínico de paciente adulta que debuta en diabetes tipo 1 con base autoinmune	Román Alvarado J.
3	Reacciones adversas a tratamientos de hipertensión: el caso del enalapril	Barrionuevo Torres LF, Mesa Postigo P, León Rico J.
4	Perfil de toxicidad de la píldora del día después. Estudio de seguimiento desde la farmacia comunitaria	García Sevillano L, Pellón Olmedo M, Carvajal García-Pando A, Escudero García A, Treceño Lobato C.
5	Omeprazol: ¿duración excesiva del tratamiento?	Carranza Caricol F
6	Los pacientes tratados para el dolor con tramadol y codeína: sus reacciones e interacciones	De Juan Ferrandis C, Ramada Peiro MC, Moreno Royo L, Martínez Raga J, De Juan Ferrandis T.
7	Valores de referencia de presión arterial obtenidos en población adolescente de la Comunidad de Madrid: Resultados del estudio MEPAFAC	Cervero M, Molinero A, Martín A, Magro MC, Zuluaga MP.
8	Análisis DAFO de la farmacia comunitaria en Baleares y propuestas de mejora	Maroto Yagüe AI, Llull Vila R, Frau Bonafé C
9	Caso clínico: mujer de 51 años con obesidad mórbida	Deleito Molina O
10	Caso clínico: "Una paciente con artritis reumatoide"	García Sevillano L.