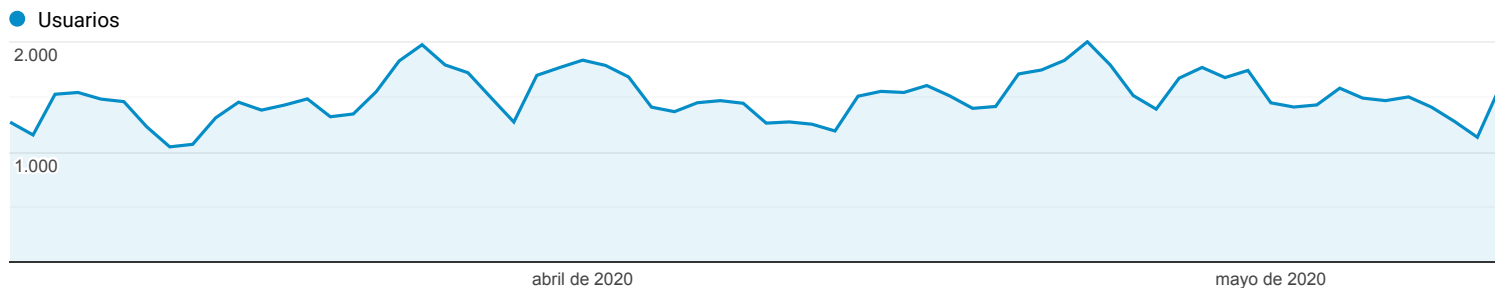


Visión general de la audiencia

Todos los usuarios
100,00 % Usuarios

7 mar. 2020 - 11 may. 2020

Visión general



Usuarios
93.583

Usuarios nuevos
92.401

Sesiones
103.116

Número de sesiones por usuario
1,10

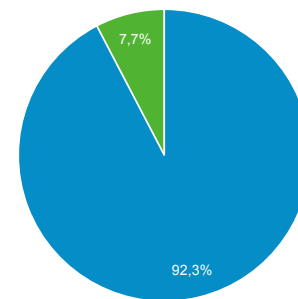
Número de visitas a páginas
129.740

Páginas/sesión
1,26

Duración media de la sesión
00:00:50

Porcentaje de rebote
61,97 %

New Visitor Returning Visitor



País	Usuarios	% Usuarios
1. Spain	29.609	31,41 %
2. Mexico	18.297	19,41 %
3. Argentina	9.768	10,36 %
4. Colombia	8.568	9,09 %
5. Chile	4.924	5,22 %
6. Peru	4.259	4,52 %
7. United States	2.318	2,46 %
8. Ecuador	2.204	2,34 %
9. Venezuela	1.802	1,91 %
10. Bolivia	1.767	1,87 %

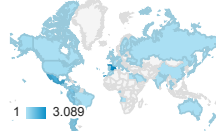
Ubicación

Todos los usuarios
100,00 % Usuarios

5 may. 2020 - 11 may. 2020

Gráfico de visitas por ubicación

Resumen



País	Adquisición			Comportamiento			Conversiones		
	Usuarios	Usuarios nuevos	Sesiones	Porcentaje de rebote	Páginas/sesión	Duración media de la sesión	Tasa de conversión del objetivo	Objetivos cumplidos	Valor del objetivo
	9.527 % del total: 100,00 % (9.527)	9.130 % del total: 100,03 % (9.127)	10.294 % del total: 100,00 % (10.294)	61,45 % Media de la vista: 61,45 % (0,00 %)	1,29 Media de la vista: 1,29 (0,00 %)	00:00:54 Media de la vista: 00:00:54 (0,00 %)	0,00 % Media de la vista: 0,00 % (0,00 %)	0 % del total: 0,00 % (0)	0,00 US\$ % del total: 0,00 % (0,00 US\$)
1. Spain	3.089 (32,19 %)	2.875 (31,49 %)	3.340 (32,45 %)	61,20 %	1,44	00:01:00	0,00 %	0 (0,00 %)	0,00 US\$ (0,00 %)
2. Mexico	1.903 (19,83 %)	1.840 (20,15 %)	2.012 (19,55 %)	63,47 %	1,19	00:00:49	0,00 %	0 (0,00 %)	0,00 US\$ (0,00 %)
3. Colombia	872 (9,09 %)	841 (9,21 %)	936 (9,09 %)	64,00 %	1,18	00:00:37	0,00 %	0 (0,00 %)	0,00 US\$ (0,00 %)
4. Argentina	827 (8,62 %)	794 (8,70 %)	873 (8,48 %)	56,13 %	1,26	00:00:51	0,00 %	0 (0,00 %)	0,00 US\$ (0,00 %)
5. Peru	588 (6,13 %)	567 (6,21 %)	630 (6,12 %)	52,22 %	1,26	00:01:08	0,00 %	0 (0,00 %)	0,00 US\$ (0,00 %)
6. Chile	535 (5,58 %)	516 (5,65 %)	578 (5,61 %)	67,13 %	1,22	00:00:42	0,00 %	0 (0,00 %)	0,00 US\$ (0,00 %)
7. Ecuador	241 (2,51 %)	230 (2,52 %)	259 (2,52 %)	66,41 %	1,13	00:00:37	0,00 %	0 (0,00 %)	0,00 US\$ (0,00 %)
8. Bolivia	217 (2,26 %)	204 (2,23 %)	238 (2,31 %)	54,62 %	1,30	00:01:39	0,00 %	0 (0,00 %)	0,00 US\$ (0,00 %)
9. Venezuela	166 (1,73 %)	164 (1,80 %)	172 (1,67 %)	70,35 %	1,05	00:00:14	0,00 %	0 (0,00 %)	0,00 US\$ (0,00 %)
10. Guatemala	160 (1,67 %)	156 (1,71 %)	176 (1,71 %)	65,34 %	1,21	00:01:35	0,00 %	0 (0,00 %)	0,00 US\$ (0,00 %)
11. United States	124 (1,29 %)	120 (1,31 %)	128 (1,24 %)	67,19 %	1,16	00:00:24	0,00 %	0 (0,00 %)	0,00 US\$ (0,00 %)
12. Costa Rica	110 (1,15 %)	103 (1,13 %)	121 (1,18 %)	59,50 %	1,35	00:00:21	0,00 %	0 (0,00 %)	0,00 US\$ (0,00 %)
13. Panama	108 (1,13 %)	97 (1,06 %)	127 (1,23 %)	63,78 %	1,20	00:01:14	0,00 %	0 (0,00 %)	0,00 US\$ (0,00 %)
14. Dominican Republic	102 (1,06 %)	95 (1,04 %)	109 (1,06 %)	62,39 %	1,19	00:01:06	0,00 %	0 (0,00 %)	0,00 US\$ (0,00 %)
15. Nicaragua	96 (1,00 %)	89 (0,97 %)	113 (1,10 %)	50,44 %	1,35	00:01:33	0,00 %	0 (0,00 %)	0,00 US\$ (0,00 %)
16. El Salvador	74 (0,77 %)	72 (0,79 %)	79 (0,77 %)	64,56 %	1,19	00:00:23	0,00 %	0 (0,00 %)	0,00 US\$ (0,00 %)
17. Uruguay	62 (0,65 %)	61 (0,67 %)	65 (0,63 %)	64,62 %	1,20	00:00:39	0,00 %	0 (0,00 %)	0,00 US\$ (0,00 %)
18. Puerto Rico	56 (0,58 %)	55 (0,60 %)	58 (0,56 %)	72,41 %	1,07	00:01:21	0,00 %	0 (0,00 %)	0,00 US\$ (0,00 %)
19. Cuba	44 (0,46 %)	40 (0,44 %)	45 (0,44 %)	40,00 %	1,27	00:00:22	0,00 %	0 (0,00 %)	0,00 US\$ (0,00 %)
20. Honduras	42 (0,44 %)	41 (0,45 %)	43 (0,42 %)	51,16 %	1,28	00:00:46	0,00 %	0 (0,00 %)	0,00 US\$ (0,00 %)
21. Paraguay	40 (0,42 %)	38 (0,42 %)	41 (0,40 %)	58,54 %	1,07	00:00:38	0,00 %	0 (0,00 %)	0,00 US\$ (0,00 %)
22. (not set)	19 (0,20 %)	18 (0,20 %)	21 (0,20 %)	61,90 %	1,33	00:01:17	0,00 %	0 (0,00 %)	0,00 US\$ (0,00 %)
23. France	13	12	16	50,00 %	1,06	00:00:08	0,00 %	0	0,00 US\$

23.	France	12 (0,14 %)	12 (0,13 %)	13 (0,16 %)	50,00 %	1,00	00:00:00	0,00 %	0 (0,00 %)	0,00 US\$ (0,00 %)
24.	Brazil	12 (0,13 %)	12 (0,13 %)	13 (0,13 %)	53,85 %	1,15	00:00:22	0,00 %	0 (0,00 %)	0,00 US\$ (0,00 %)
25.	United Kingdom	12 (0,13 %)	12 (0,13 %)	12 (0,12 %)	66,67 %	1,17	00:01:42	0,00 %	0 (0,00 %)	0,00 US\$ (0,00 %)

ARTÍCULOS MÁS DESTACADOS

Período de fechas: 7 Marzo - 11 Mayo 2020

Los 10 artículos más descargados / Top 10 : The most downloaded articles

	<i>Título artículo</i>	<i>Autores</i>
1	Relación entre la toma de antibiótico y la aparición de candidiasis	Fiz Valero MJ, Andrés Dirube A.
2	Reacciones adversas a tratamientos de hipertensión: el caso del enalapril	Barrionuevo Torres LF, Mesa Postigo P, León Rico J.s
3	Caso clínico de paciente adulta que debuta en diabetes tipo 1 con base autoinmune	Román Alvarado J
4	Ventajas y desventajas de los diferentes anticonceptivos hormonales	Jaume Gaya M, Caelles Franch N
5	Omeprazol: ¿duración excesiva del tratamiento?	Carranza Caricol F.
6	Los pacientes tratados para el dolor con tramadol y codeína: sus reacciones e interacciones	De Juan Ferrandis C, Ramada Peiro MC, Moreno Royo L, Martínez Raga J, De Juan Ferrandis T.
7	Caso clínico: mujer de 51 años con obesidad mórbida	Deleito Molina O
8	Caso clínico: detección de hipertensión arterial mediante monitorización ambulatoria de presión arterial en paciente adherida al servicio de asistencia en nuevos medicamentos en farmacia comunitaria	de la Matta Martín MJ, Luis Amado AM, Lorenzo Murillo RM
9	Análisis DAFO de la farmacia comunitaria en Baleares y propuestas de mejora	Maroto Yagüe AI, Llull Vila R, Frau Bonafé C
10	Caso clínico: "Una paciente con artritis reumatoide"	García Sevillano L.