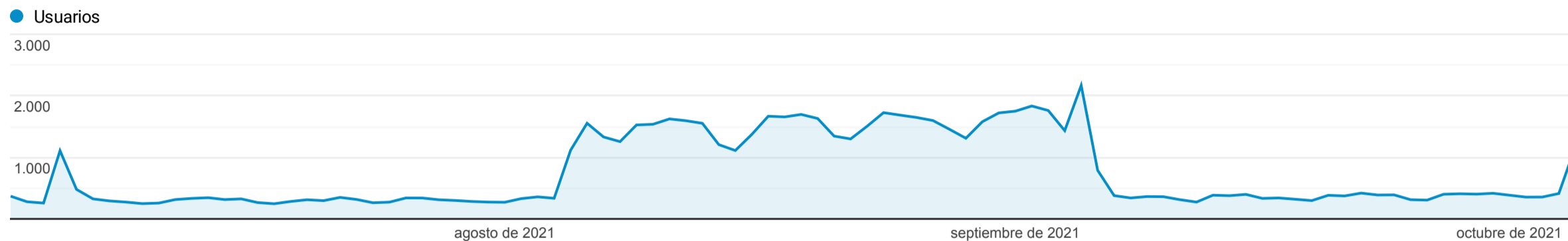


Resumen de la audiencia

2 jul 2021 - 5 oct 2021

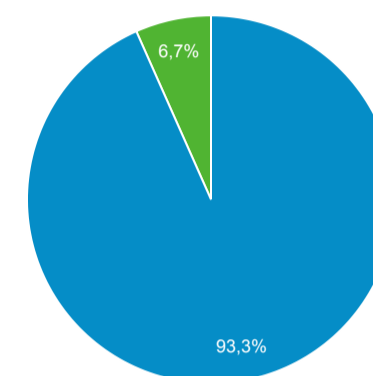
Todos los usuarios
 100,00 % Usuarios

Resumen



Usuarios 69.610	Usuarios nuevos 68.014	Sesiones 75.044	Número de sesiones por usuario 1,08
Vistas de una página 120.873	Páginas/sesión 1,61	Duración media de la sesión 00:00:54	Porcentaje de rebote 60,70 %

■ New Visitor ■ Returning Visitor



País	Usuarios	% Usuarios
1. Spain	19.563	28,50 %
2. Mexico	11.629	16,94 %
3. Colombia	6.065	8,84 %
4. Argentina	5.083	7,40 %
5. Peru	4.745	6,91 %
6. Ireland	3.944	5,75 %
7. Chile	3.132	4,56 %
8. Ecuador	2.472	3,60 %
9. Bolivia	1.771	2,58 %
10. Venezuela	1.597	2,33 %

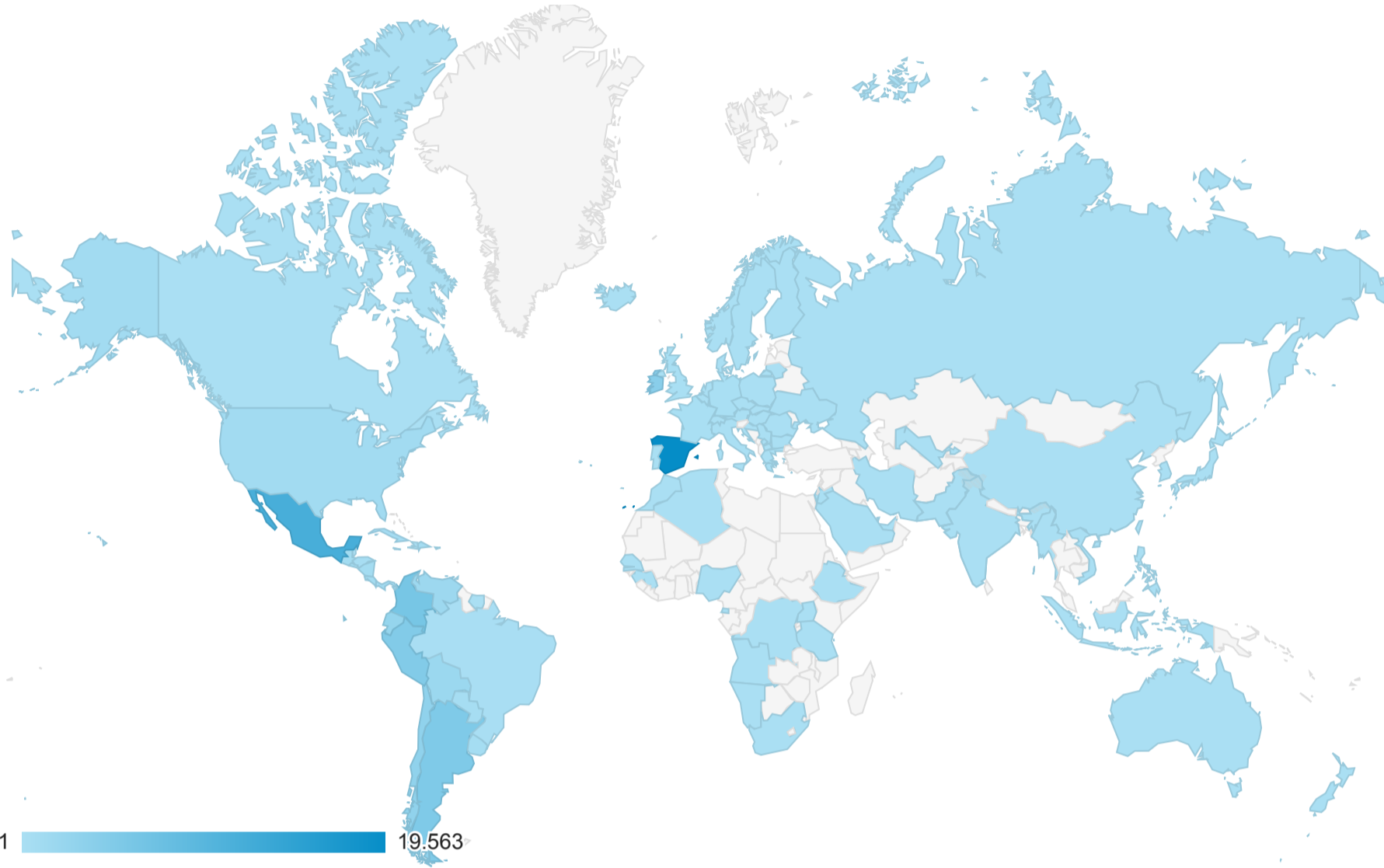
Ubicación

2 jul 2021 - 5 oct 2021

Todos los usuarios
 100,00 % Usuarios

Gráfico de visitas por ubicación

Resumen



País	Adquisición			Comportamiento			Conversiones		
	Usuarios ↓	Usuarios nuevos	Sesiones	Porcentaje de rebote	Páginas/sesión	Duración media de la sesión	Tasa de conversión del objetivo	Objetivos cumplidos	Valor del objetivo
	69.610 % del total: 100,00 % (69.610)	68.067 % del total: 100,08 % (68.014)	75.044 % del total: 100,00 % (75.044)	60,70 % Media de la vista: 60,70 % (0,00 %)	1,61 Media de la vista: 1,61 (0,00 %)	00:00:54 Media de la vista: 00:00:54 (0,00 %)	0,00 % Media de la vista: 0,00 % (0,00 %)	0 % del total: 0,00 % (0)	0,00 US\$ % del total: 0,00 % (0,00 US\$)
1. Spain	19.563 (28,50 %)	19.228 (28,25 %)	21.550 (28,72 %)	61,16 %	1,24	00:00:43	0,00 %	0 (0,00 %)	0,00 US\$ (0,00 %)
2. Mexico	11.629 (16,94 %)	11.642 (17,10 %)	12.674 (16,89 %)	65,72 %	1,09	00:00:42	0,00 %	0 (0,00 %)	0,00 US\$ (0,00 %)
3. Colombia	6.065 (8,84 %)	6.023 (8,85 %)	6.623 (8,83 %)	65,89 %	1,13	00:00:55	0,00 %	0 (0,00 %)	0,00 US\$ (0,00 %)
4. Argentina	5.083 (7,40 %)	5.061 (7,44 %)	5.457 (7,27 %)	64,89 %	1,09	00:00:33	0,00 %	0 (0,00 %)	0,00 US\$ (0,00 %)
5. Peru	4.745 (6,91 %)	4.683 (6,88 %)	5.298 (7,06 %)	64,63 %	1,15	00:01:02	0,00 %	0 (0,00 %)	0,00 US\$ (0,00 %)
6. Ireland	3.944 (5,75 %)	3.955 (5,81 %)	3.956 (5,27 %)	0,68 %	9,78	00:03:11	0,00 %	0 (0,00 %)	0,00 US\$ (0,00 %)
7. Chile	3.132 (4,56 %)	3.124 (4,59 %)	3.392 (4,52 %)	68,04 %	1,08	00:00:33	0,00 %	0 (0,00 %)	0,00 US\$ (0,00 %)
8. Ecuador	2.472 (3,60 %)	2.447 (3,59 %)	2.812 (3,75 %)	68,95 %	1,12	00:01:03	0,00 %	0 (0,00 %)	0,00 US\$ (0,00 %)
9. Bolivia	1.771 (2,58 %)	1.749 (2,57 %)	2.071 (2,76 %)	59,05 %	1,18	00:01:23	0,00 %	0 (0,00 %)	0,00 US\$ (0,00 %)
10. Venezuela	1.597 (2,33 %)	1.588 (2,33 %)	1.731 (2,31 %)	63,72 %	1,08	00:00:41	0,00 %	0 (0,00 %)	0,00 US\$ (0,00 %)

Filas 1 - 10 de 105

ARTÍCULOS MÁS DESTACADOS

Período de fechas: 2 Julio 2021 - 5 Octubre Abril 2021

Los 10 artículos más descargados / Top 10 : The most downloaded articles

	Título artículo	Autores
1	Relación entre la toma de antibiótico y la aparición de candidiasis	Fiz Valero MJ, Andrés Dirube A.
2	Perfil de toxicidad de la píldora del día después. Estudio de seguimiento desde la farmacia comunitaria	García Sevillano L, Pellón Olmedo M, Carvajal García-Pando A, Escudero García A, Treceño Lobato C.
3	Caso clínico de paciente adulta que debuta en diabetes tipo 1 con base autoinmune	Román Alvarado J.
4	Omeprazol: ¿duración excesiva del tratamiento?	Carranza Caricol F
5	Reacciones adversas a tratamientos de hipertensión: el caso del enalapril	Barrionuevo Torres LF, Mesa Postigo P, León Rico J.
6	Los pacientes tratados para el dolor con tramadol y codeína: sus reacciones e interacciones	De Juan Ferrandis C, Ramada Peiro MC, Moreno Royo L, Martínez Raga J, De Juan Ferrandis T.
7	Control de presión arterial por hinchazón en extremidades en periodo de pandemia por COVID-19. A propósito de un caso	Mateos Lardiés A, Mateos Lardiés M
8	Deshabitación de benzodiazepinas: caso clínico	Martín Ruiz A, Lozano Bosch M, Ferrer Bosch E, Salar Ibáñez L
9	Análisis DAFO de la farmacia comunitaria en Baleares y propuestas de mejora	Maroto Yagüe AI, Llull Vila R, Frau Bonafé C
10	Caso clínico: mujer de 51 años con obesidad mórbida	Deleito Molina O