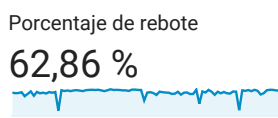
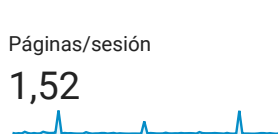
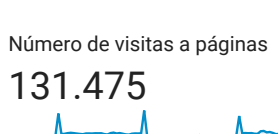
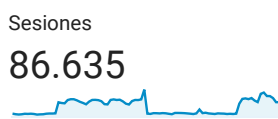
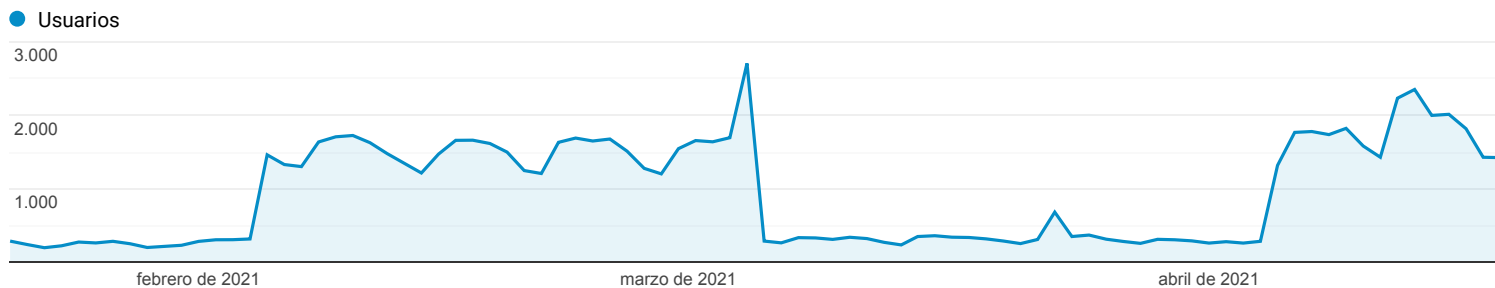


Vista general de la audiencia

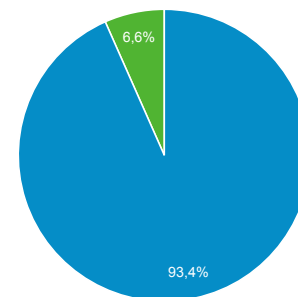
Todos los usuarios
100,00 % Usuarios

21 ene 2021 - 18 abr 2021

Vista general



■ New Visitor ■ Returning Visitor



País	Usuarios	% Usuarios
1. Spain	24.213	30,59 %
2. Mexico	13.529	17,09 %
3. Colombia	7.217	9,12 %
4. Argentina	5.968	7,54 %
5. Peru	4.782	6,04 %
6. Chile	3.379	4,27 %
7. Ireland	3.258	4,12 %
8. Ecuador	2.802	3,54 %
9. Venezuela	1.878	2,37 %
10. Bolivia	1.535	1,94 %

Ubicación

Todos los usuarios
100,00 % Usuarios

21 ene 2021 - 18 abr 2021

Gráfico de visitas por ubicación

Resumen



País	Adquisición			Comportamiento			Conversiones		
	Usuarios	Usuarios nuevos	Sesiones	Porcentaje de rebote	Páginas/sesión	Duración media de la sesión	Tasa de conversión del objetivo	Objetivos cumplidos	Valor del objetivo
	79.784 % del total: 100,00 % (79.784)	78.412 % del total: 100,06 % (78.368)	86.635 % del total: 100,00 % (86.635)	62,86 % Media de la vista: 62,86 % (0,00 %)	1,52 Media de la vista: 1,52 (0,00 %)	00:00:53 Media de la vista: 00:00:53 (0,00 %)	0,00 % Media de la vista: 0,00 % (0,00 %)	0 % del total: 0,00 % (0)	0,00 US\$ % del total: 0,00 % (0,00 US\$)
1. Spain	24.213 (30,59 %)	23.802 (30,36 %)	26.844 (30,99 %)	61,70 %	1,32	00:00:50	0,00 %	0 (0,00 %)	0,00 US\$ (0,00 %)
2. Mexico	13.529 (17,09 %)	13.379 (17,06 %)	14.551 (16,80 %)	68,86 %	1,11	00:00:43	0,00 %	0 (0,00 %)	0,00 US\$ (0,00 %)
3. Colombia	7.217 (9,12 %)	7.306 (9,32 %)	8.006 (9,24 %)	69,90 %	1,12	00:00:45	0,00 %	0 (0,00 %)	0,00 US\$ (0,00 %)
4. Argentina	5.968 (7,54 %)	5.918 (7,55 %)	6.348 (7,33 %)	68,26 %	1,09	00:00:34	0,00 %	0 (0,00 %)	0,00 US\$ (0,00 %)
5. Peru	4.782 (6,04 %)	4.720 (6,02 %)	5.303 (6,12 %)	66,47 %	1,13	00:00:56	0,00 %	0 (0,00 %)	0,00 US\$ (0,00 %)
6. Chile	3.379 (4,27 %)	3.368 (4,30 %)	3.629 (4,19 %)	68,94 %	1,09	00:00:38	0,00 %	0 (0,00 %)	0,00 US\$ (0,00 %)
7. Ireland	3.258 (4,12 %)	3.258 (4,15 %)	3.260 (3,76 %)	0,92 %	9,72	00:03:36	0,00 %	0 (0,00 %)	0,00 US\$ (0,00 %)
8. Ecuador	2.802 (3,54 %)	2.772 (3,54 %)	3.154 (3,64 %)	72,04 %	1,12	00:00:53	0,00 %	0 (0,00 %)	0,00 US\$ (0,00 %)
9. Venezuela	1.878 (2,37 %)	1.866 (2,38 %)	1.998 (2,31 %)	68,67 %	1,12	00:00:53	0,00 %	0 (0,00 %)	0,00 US\$ (0,00 %)
10. Bolivia	1.535 (1,94 %)	1.518 (1,94 %)	1.781 (2,06 %)	60,98 %	1,18	00:01:16	0,00 %	0 (0,00 %)	0,00 US\$ (0,00 %)

Filas 1 - 10 de 148

ARTÍCULOS MÁS DESTACADOS

Período de fechas: 21 Enero 2021 - 18 Abril 2021

Los 10 artículos más descargados / Top 10 : The most downloaded articles

	Título artículo	Autores
1	Relación entre la toma de antibiótico y la aparición de candidiasis	Fiz Valero MJ, Andrés Dirube A.
2	Perfil de toxicidad de la píldora del día después. Estudio de seguimiento desde la farmacia comunitaria	García Sevillano L, Pellón Olmedo M, Carvajal García-Pando A, Escudero García A, Treceño Lobato C.
3	Reacciones adversas a tratamientos de hipertensión: el caso del enalapril	Barrionuevo Torres LF, Mesa Postigo P, León Rico J.
4	Caso clínico de paciente adulta que debuta en diabetes tipo 1 con base autoinmune	Román Alvarado J.
5	Los pacientes tratados para el dolor con tramadol y codeína: sus reacciones e interacciones	De Juan Ferrandis C, Ramada Peiro MC, Moreno Royo L, Martínez Raga J, De Juan Ferrandis T.
6	Omeprazol: ¿duración excesiva del tratamiento?	Carranza Caricol F
7	Valores de referencia de presión arterial obtenidos en población adolescente de la Comunidad de Madrid: Resultados del estudio MEPAFAC	Cervero M, Molinero A, Martín A, Magro MC, Zuluaga MP.
8	Análisis DAFO de la farmacia comunitaria en Baleares y propuestas de mejora	Maroto Yagüe AI, Llull Vila R, Frau Bonafé C
9	Deshabitación de benzodiazepinas: caso clínico	Martín Ruiz A, Lozano Bosch M, Ferrer Bosch E, Salar Ibáñez L
10	Caso clínico: mujer de 51 años con obesidad mórbida	Deleito Molina O