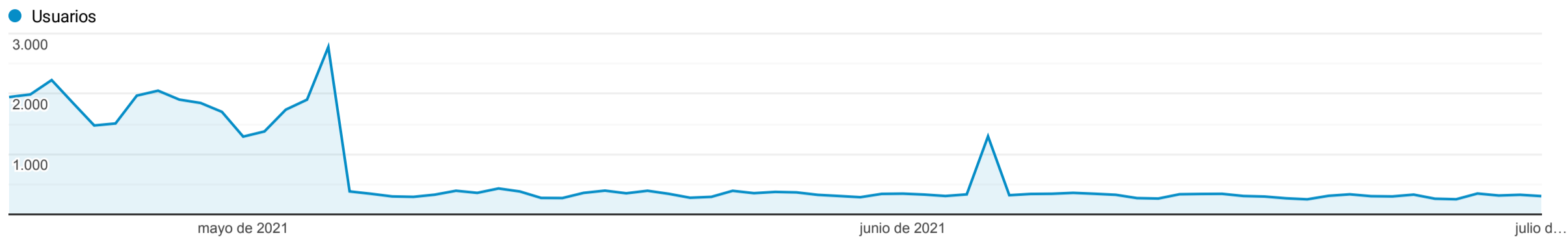


Resumen de la audiencia

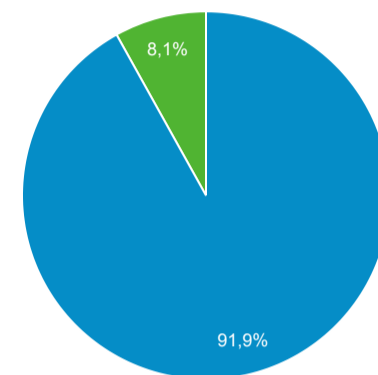
Todos los usuarios  
 100,00 % Usuarios

Resumen



<b>Usuarios</b> 46.199	<b>Usuarios nuevos</b> 45.052	<b>Sesiones</b> 51.087	<b>Número de sesiones por usuario</b> 1,11
<b>Vistas de una página</b> 78.611	<b>Páginas/sesión</b> 1,54	<b>Duración media de la sesión</b> 00:00:58	<b>Porcentaje de rebote</b> 62,27 %

New Visitor Returning Visitor



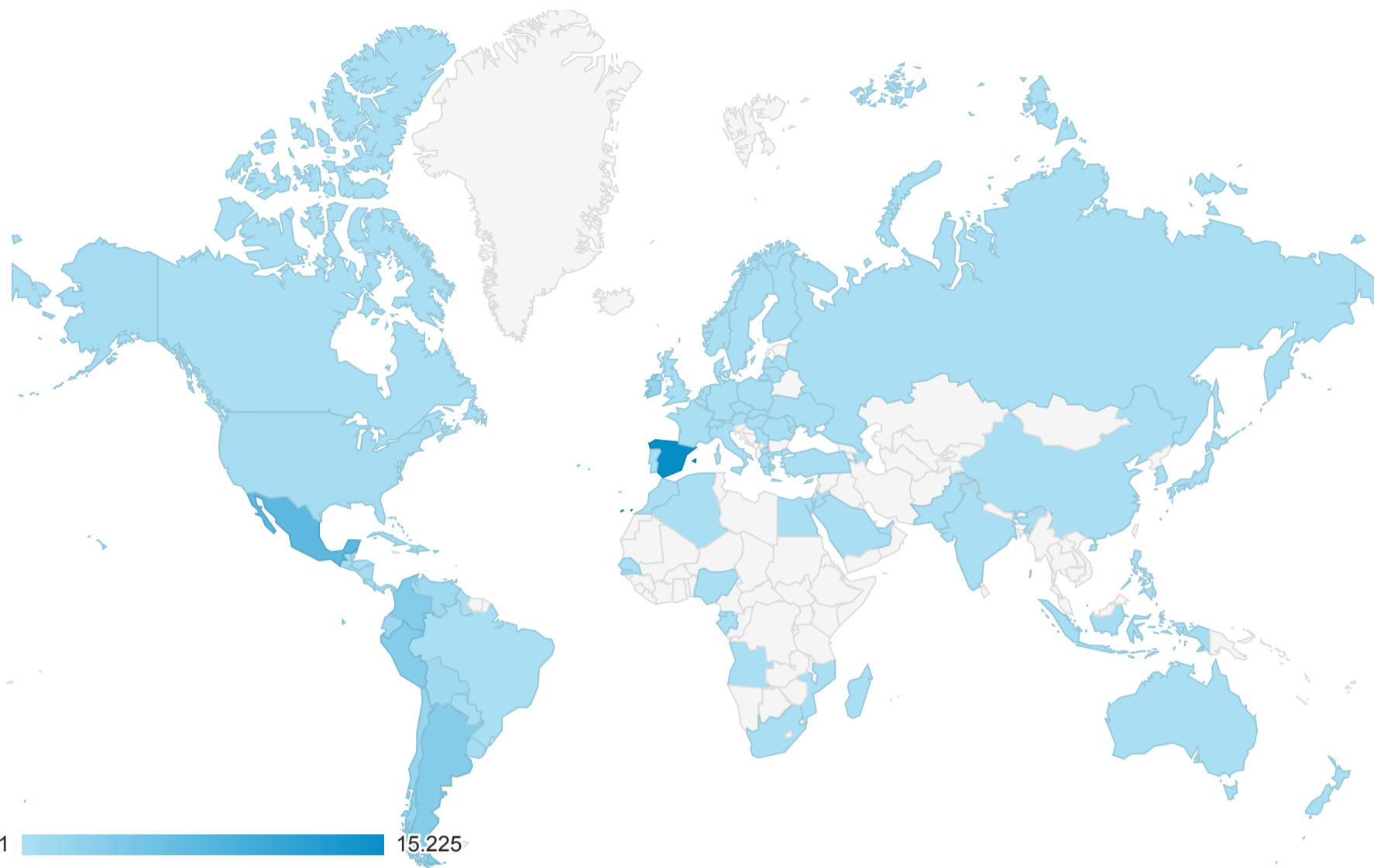
País	Usuarios	% Usuarios
1. Spain	15.225	33,08 %
2. Mexico	7.243	15,74 %
3. Colombia	3.517	7,64 %
4. Argentina	3.449	7,49 %
5. Peru	3.364	7,31 %
6. Ireland	2.025	4,40 %
7. Chile	1.932	4,20 %
8. Ecuador	1.325	2,88 %
9. Venezuela	1.059	2,30 %
10. Bolivia	1.016	2,21 %

Ubicación

Todos los usuarios  
 100,00 % Usuarios

Gráfico de visitas por ubicación

Resumen



País	Adquisición			Comportamiento			Conversiones		
	Usuarios ↓	Usuarios nuevos	Sesiones	Porcentaje de rebote	Páginas/sesión	Duración media de la sesión	Tasa de conversión del objetivo	Objetivos cumplidos	Valor del objetivo
	<b>46.199</b> % del total: 100,00 % (46.199)	<b>45.086</b> % del total: 100,08 % (45.052)	<b>51.087</b> % del total: 100,00 % (51.087)	<b>62,27 %</b> Media de la vista: 62,27 % (0,00 %)	<b>1,54</b> Media de la vista: 1,54 (0,00 %)	<b>00:00:58</b> Media de la vista: 00:00:58 (0,00 %)	<b>0,00 %</b> Media de la vista: 0,00 % (0,00 %)	<b>0</b> % del total: 0,00 % (0)	<b>0,00 US\$</b> % del total: 0,00 % (0,00 US\$)
1.  Spain	<b>15.225</b> (33,08 %)	<b>14.765</b> (32,75 %)	<b>17.163</b> (33,60 %)	<b>60,37 %</b>	<b>1,32</b>	<b>00:00:54</b>	<b>0,00 %</b>	<b>0</b> (0,00 %)	<b>0,00 US\$</b> (0,00 %)
2.  Mexico	<b>7.243</b> (15,74 %)	<b>7.171</b> (15,91 %)	<b>8.065</b> (15,79 %)	<b>68,05 %</b>	<b>1,11</b>	<b>00:00:46</b>	<b>0,00 %</b>	<b>0</b> (0,00 %)	<b>0,00 US\$</b> (0,00 %)
3.  Colombia	<b>3.517</b> (7,64 %)	<b>3.446</b> (7,64 %)	<b>3.847</b> (7,53 %)	<b>69,61 %</b>	<b>1,11</b>	<b>00:00:43</b>	<b>0,00 %</b>	<b>0</b> (0,00 %)	<b>0,00 US\$</b> (0,00 %)
4.  Argentina	<b>3.449</b> (7,49 %)	<b>3.402</b> (7,55 %)	<b>3.713</b> (7,27 %)	<b>65,66 %</b>	<b>1,10</b>	<b>00:00:40</b>	<b>0,00 %</b>	<b>0</b> (0,00 %)	<b>0,00 US\$</b> (0,00 %)
5.  Peru	<b>3.364</b> (7,31 %)	<b>3.266</b> (7,24 %)	<b>3.889</b> (7,61 %)	<b>65,80 %</b>	<b>1,17</b>	<b>00:01:08</b>	<b>0,00 %</b>	<b>0</b> (0,00 %)	<b>0,00 US\$</b> (0,00 %)
6.  Ireland	<b>2.025</b> (4,40 %)	<b>2.025</b> (4,49 %)	<b>2.025</b> (3,96 %)	<b>0,64 %</b>	<b>9,72</b>	<b>00:03:45</b>	<b>0,00 %</b>	<b>0</b> (0,00 %)	<b>0,00 US\$</b> (0,00 %)
7.  Chile	<b>1.932</b> (4,20 %)	<b>1.911</b> (4,24 %)	<b>2.076</b> (4,06 %)	<b>67,15 %</b>	<b>1,10</b>	<b>00:00:41</b>	<b>0,00 %</b>	<b>0</b> (0,00 %)	<b>0,00 US\$</b> (0,00 %)
8.  Ecuador	<b>1.325</b> (2,88 %)	<b>1.306</b> (2,90 %)	<b>1.485</b> (2,91 %)	<b>69,23 %</b>	<b>1,15</b>	<b>00:00:56</b>	<b>0,00 %</b>	<b>0</b> (0,00 %)	<b>0,00 US\$</b> (0,00 %)
9.  Venezuela	<b>1.059</b> (2,30 %)	<b>1.043</b> (2,31 %)	<b>1.141</b> (2,23 %)	<b>65,12 %</b>	<b>1,09</b>	<b>00:00:41</b>	<b>0,00 %</b>	<b>0</b> (0,00 %)	<b>0,00 US\$</b> (0,00 %)
10.  Bolivia	<b>1.016</b> (2,21 %)	<b>982</b> (2,18 %)	<b>1.165</b> (2,28 %)	<b>60,86 %</b>	<b>1,18</b>	<b>00:01:13</b>	<b>0,00 %</b>	<b>0</b> (0,00 %)	<b>0,00 US\$</b> (0,00 %)

Filas 1 - 10 de 93

# ARTÍCULOS MÁS DESTACADOS

Período de fechas: 20 Abril 2021 - 01 Julio 2021

Los 10 artículos más descargados / Top 10 : The most downloaded articles

	Título artículo	Autores
1	Relación entre la toma de antibiótico y la aparición de candidiasis	Fiz Valero MJ, Andrés Dirube A.
2	Perfil de toxicidad de la píldora del día después. Estudio de seguimiento desde la farmacia comunitaria	García Sevillano L, Pellón Olmedo M, Carvajal García-Pando A, Escudero García A, Treceño Lobato C.
3	Caso clínico de paciente adulta que debuta en diabetes tipo 1 con base autoinmune	Román Alvarado J.
4	Reacciones adversas a tratamientos de hipertensión: el caso del enalapril	Barrionuevo Torres LF, Mesa Postigo P, León Rico J.
5	Los pacientes tratados para el dolor con tramadol y codeína: sus reacciones e interacciones	De Juan Ferrandis C, Ramada Peiro MC, Moreno Royo L, Martínez Raga J, De Juan Ferrandis T.
6	Omeprazol: ¿duración excesiva del tratamiento?	Carranza Caricol F
7	Caso clínico: mujer de 51 años con obesidad mórbida	Deleito Molina O
8	Deshabitación de benzodiazepinas: caso clínico	Martín Ruiz A, Lozano Bosch M, Ferrer Bosch E, Salar Ibáñez L
9	Valores de referencia de presión arterial obtenidos en población adolescente de la Comunidad de Madrid: Resultados del estudio MEPAFAC	Cervero M, Molinero A, Martín A, Magro MC, Zuluaga MP.
10	Análisis DAFO de la farmacia comunitaria en Baleares y propuestas de mejora	Maroto Yagüe AI, Lull Vila R, Frau Bonafé C