
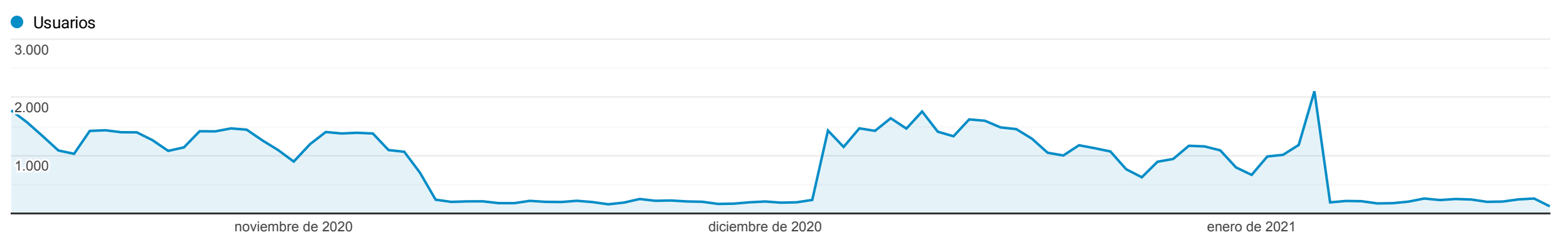


Visión general de la audiencia

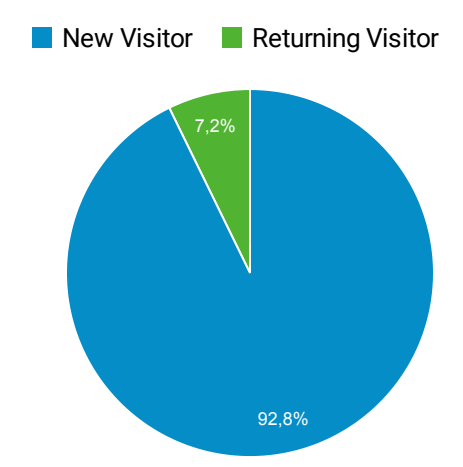
14 oct 2020 - 20 ene 2021


Todos los usuarios
 100,00 % Usuarios

Visión general



Usuarios 76.994	Usuarios nuevos 76.184	Sesiones 84.759	Número de sesiones por usuario 1,10
Número de visitas a páginas 125.250	Páginas/sesión 1,48	Duración media de la sesión 00:00:54	Porcentaje de rebote 63,81 %



Idioma	Usuarios	% Usuarios
1. es-es	26.939	34,69 %
2. es-419	17.113	22,04 %
3. es-us	9.810	12,63 %
4. es	9.434	12,15 %
5. en-us	4.294	5,53 %
6. es-mx	3.537	4,56 %
7. es-ar	1.185	1,53 %
8. es-pe	640	0,82 %
9. es-co	614	0,79 %
10. es-xl	538	0,69 %

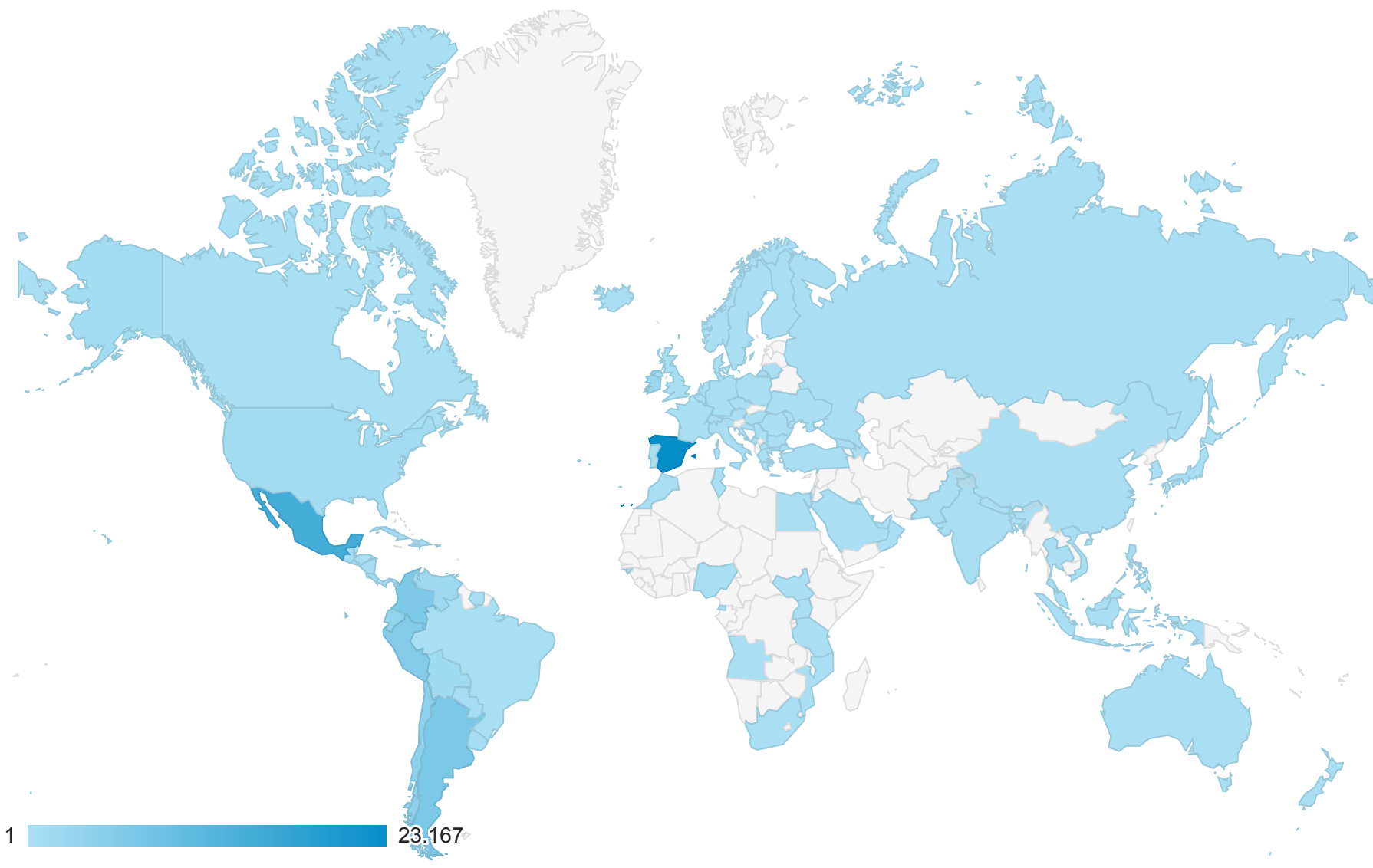
Ubicación

14 oct 2020 - 20 ene 2021

Todos los usuarios
 100,00 % Usuarios

Gráfico de visitas por ubicación

Resumen



País	Adquisición			Comportamiento			Conversiones		
	Usuarios ↓	Usuarios nuevos	Sesiones	Porcentaje de rebote	Páginas/sesión	Duración media de la sesión	Tasa de conversión del objetivo	Objetivos cumplidos	Valor del objetivo
	76.994 % del total: 100,00 % (76.994)	76.233 % del total: 100,06 % (76.185)	84.760 % del total: 100,00 % (84.760)	63,81 % Media de la vista: 63,81 % (0,00 %)	1,48 Media de la vista: 1,48 (0,00 %)	00:00:54 Media de la vista: 00:00:54 (0,00 %)	0,00 % Media de la vista: 0,00 % (0,00 %)	0 % del total: 0,00 % (0)	0,00 US\$ % del total: 0,00 % (0,00 US\$)
1. Spain	23.167 (29,90 %)	22.836 (29,96 %)	25.773 (30,41 %)	61,55 %	1,47	00:00:58	0,00 %	0 (0,00 %)	0,00 US\$ (0,00 %)
2. Mexico	14.379 (18,56 %)	14.160 (18,57 %)	15.526 (18,32 %)	67,36 %	1,13	00:00:42	0,00 %	0 (0,00 %)	0,00 US\$ (0,00 %)
3. Argentina	6.542 (8,44 %)	6.478 (8,50 %)	6.989 (8,25 %)	64,22 %	1,17	00:00:41	0,00 %	0 (0,00 %)	0,00 US\$ (0,00 %)
4. Colombia	6.178 (7,97 %)	6.070 (7,96 %)	6.687 (7,89 %)	68,92 %	1,13	00:00:41	0,00 %	0 (0,00 %)	0,00 US\$ (0,00 %)
5. Peru	5.543 (7,15 %)	5.377 (7,05 %)	6.214 (7,33 %)	67,57 %	1,17	00:01:03	0,00 %	0 (0,00 %)	0,00 US\$ (0,00 %)
6. Chile	3.920 (5,06 %)	3.866 (5,07 %)	4.233 (4,99 %)	69,38 %	1,12	00:00:30	0,00 %	0 (0,00 %)	0,00 US\$ (0,00 %)

ARTÍCULOS MÁS DESTACADOS

Período de fechas: 14 Octubre 2020 - 20 Enero 2021

Los 10 artículos más descargados / Top 10 : The most downloaded articles

	Título artículo	Autores
1	Relación entre la toma de antibiótico y la aparición de candidiasis	Fiz Valero MJ, Andrés Dirube A.
2	Perfil de toxicidad de la píldora del día después. Estudio de seguimiento desde la farmacia comunitaria	García Sevillano L, Pellón Olmedo M, Carvajal García-Pando A, Escudero García A, Treceño Lobato C.
3	Reacciones adversas a tratamientos de hipertensión: el caso del enalapril	Barrionuevo Torres LF, Mesa Postigo P, León Rico J.
4	Caso clínico de paciente adulta que debuta en diabetes tipo 1 con base autoinmune	Román Alvarado J.
5	Los pacientes tratados para el dolor con tramadol y codeína: sus reacciones e interacciones	De Juan Ferrandis C, Ramada Peiro MC, Moreno Royo L, Martínez Raga J, De Juan Ferrandis T.
6	Omeprazol: ¿duración excesiva del tratamiento?	Carranza Caricol F
7	Análisis DAFO de la farmacia comunitaria en Baleares y propuestas de mejora	Maroto Yagüe AI, Llull Vila R, Frau Bonafé C
8	Valores de referencia de presión arterial obtenidos en población adolescente de la Comunidad de Madrid: Resultados del estudio MEPAFAC	Cervero M, Molinero A, Martín A, Magro MC, Zuluaga MP.
9	Caso clínico: mujer de 51 años con obesidad mórbida	Deleito Molina O
10	Ventajas y desventajas de los diferentes anticonceptivos hormonales	Jaume Gaya M, Caelles Franch N.