

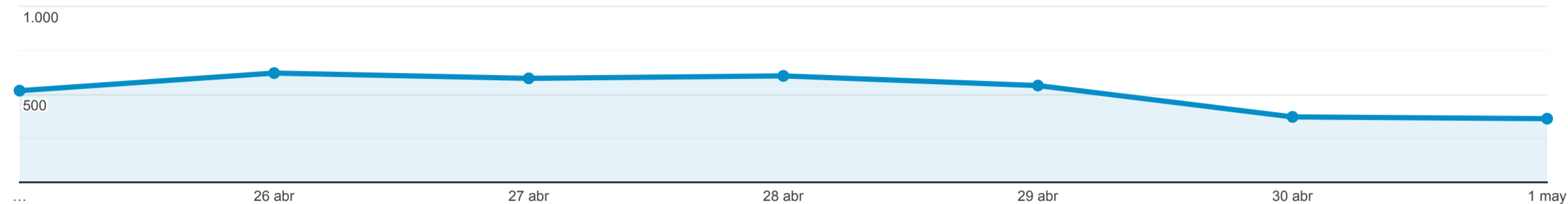
Resumen de la audiencia

25 abr 2022 - 1 may 2022

Todos los usuarios
 100,00 % Usuarios

Resumen

Usuarios



Usuarios

3.468

Usuarios nuevos

3.273

Sesiones

3.829

Número de sesiones por usuario

1,10

Vistas de una página

4.610

Páginas/sesión

1,20

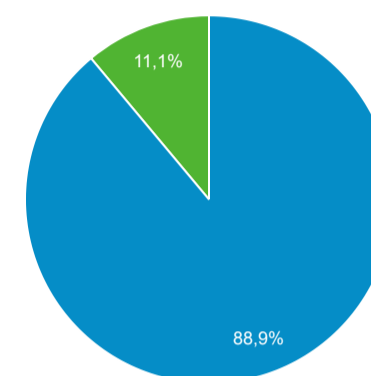
Duración media de la sesión

00:01:01

Porcentaje de rebote

57,72 %

New Visitor Returning Visitor



País

País	Usuarios	% Usuarios
1. Spain	1.761	50,76 %
2. Mexico	428	12,34 %
3. Peru	198	5,71 %
4. Argentina	194	5,59 %
5. Colombia	169	4,87 %
6. Chile	112	3,23 %
7. Venezuela	98	2,83 %
8. Ecuador	83	2,39 %
9. Bolivia	69	1,99 %
10. Panama	50	1,44 %

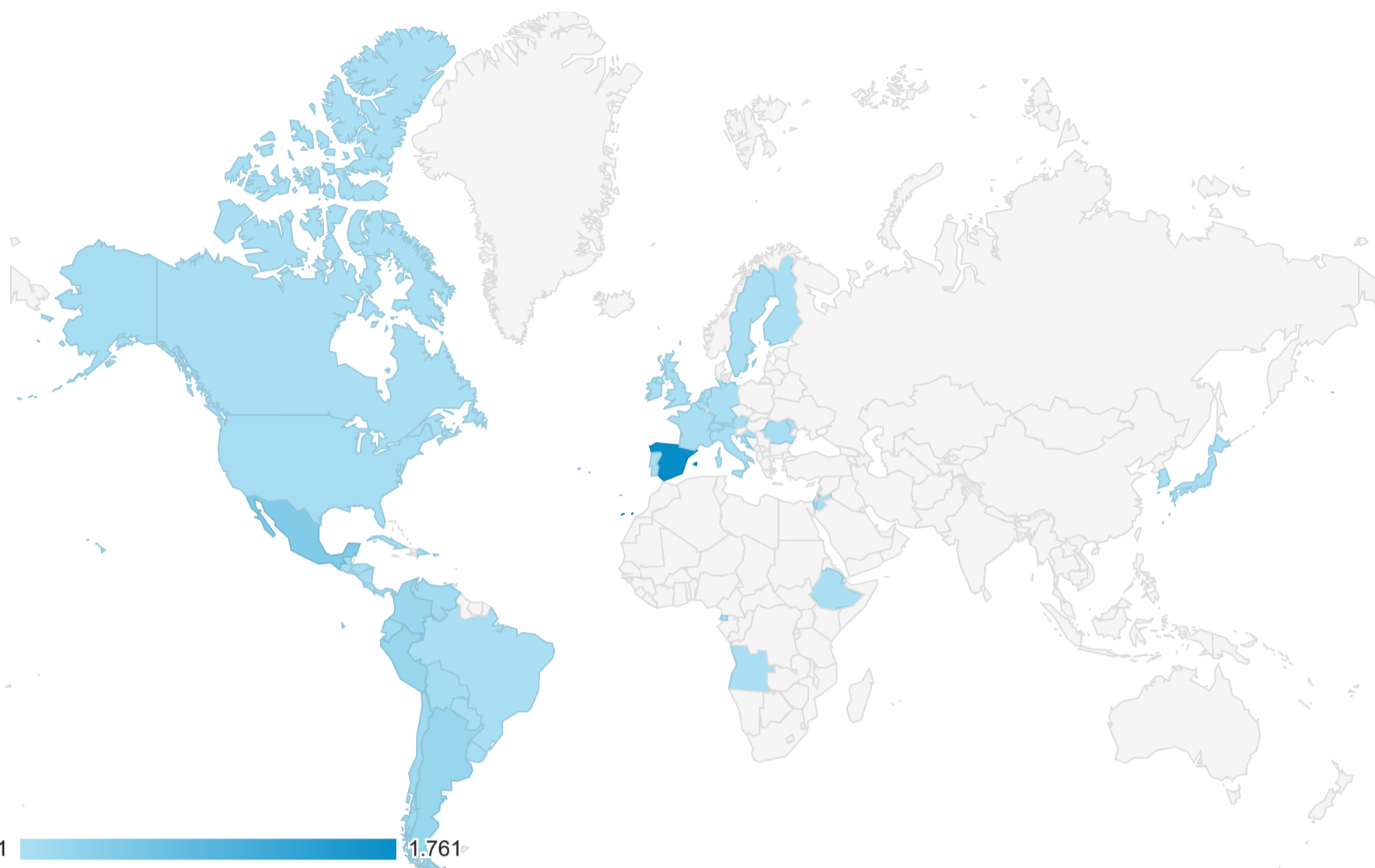
Ubicación

Todos los usuarios
 100,00 % Usuarios

25 abr 2022 - 1 may 2022

Gráfico de visitas por ubicación

Resumen



País	Adquisición			Comportamiento			Conversiones		
	Usuarios ↓	Usuarios nuevos	Sesiones	Porcentaje de rebote	Páginas/sesión	Duración media de la sesión	Tasa de conversión del objetivo	Objetivos cumplidos	Valor del objetivo
	3.468 % del total: 100,00 % (3.468)	3.274 % del total: 100,03 % (3.273)	3.829 % del total: 100,00 % (3.829)	57,72 % Media de la vista: 57,72 % (0,00 %)	1,20 Media de la vista: 1,20 (0,00 %)	00:01:01 Media de la vista: 00:01:01 (0,00 %)	0,00 % Media de la vista: 0,00 % (0,00 %)	0 % del total: 0,00 % (0)	0,00 US\$ % del total: 0,00 % (0,00 US\$)
1. Spain	1.761 (50,76 %)	1.644 (50,21 %)	1.944 (50,77 %)	57,66 %	1,26	00:00:51	0,00 %	0 (0,00 %)	0,00 US\$ (0,00 %)
2. Mexico	428 (12,34 %)	416 (12,71 %)	480 (12,54 %)	60,21 %	1,11	00:01:14	0,00 %	0 (0,00 %)	0,00 US\$ (0,00 %)
3. Peru	198 (5,71 %)	178 (5,44 %)	222 (5,80 %)	59,46 %	1,18	00:01:57	0,00 %	0 (0,00 %)	0,00 US\$ (0,00 %)
4. Argentina	194 (5,59 %)	189 (5,77 %)	201 (5,25 %)	59,20 %	1,07	00:00:21	0,00 %	0 (0,00 %)	0,00 US\$ (0,00 %)
5. Colombia	169 (4,87 %)	163 (4,98 %)	188 (4,91 %)	50,00 %	1,15	00:01:11	0,00 %	0 (0,00 %)	0,00 US\$ (0,00 %)
6. Chile	112 (3,23 %)	106 (3,24 %)	122 (3,19 %)	55,74 %	1,19	00:00:57	0,00 %	0 (0,00 %)	0,00 US\$ (0,00 %)
7. Venezuela	98 (2,83 %)	95 (2,90 %)	103 (2,69 %)	49,51 %	1,08	00:00:47	0,00 %	0 (0,00 %)	0,00 US\$ (0,00 %)
8. Ecuador	83 (2,39 %)	80 (2,44 %)	96 (2,51 %)	54,17 %	1,17	00:01:03	0,00 %	0 (0,00 %)	0,00 US\$ (0,00 %)
9. Bolivia	69 (1,99 %)	63 (1,92 %)	72 (1,88 %)	41,67 %	1,31	00:02:53	0,00 %	0 (0,00 %)	0,00 US\$ (0,00 %)
10. Panama	50 (1,44 %)	45 (1,37 %)	69 (1,80 %)	56,52 %	1,23	00:01:47	0,00 %	0 (0,00 %)	0,00 US\$ (0,00 %)

Filas 1 - 10 de 47

ARTÍCULOS MÁS DESTACADOS

Período de fechas: 13 Enero 2022 - 24 Abril 2022

Los 10 artículos más descargados / Top 10 : The most downloaded articles

	Título artículo	Autores
1	Relación entre la toma de antibiótico y la aparición de candidiasis	Fiz Valero MJ, Andrés Dirube A.
2	Atención farmacéutica en infecciones dentales: diseño de un protocolo en farmacia comunitaria con la finalidad de reducir las resistencias a los antibióticos (trabajo de fin de grado)	Collado Sanz JM, Játiva Carbajal P, Carbajal de Lara JA.
3	Caso clínico de paciente adulta que debuta en diabetes tipo 1 con base autoinmune	Román Alvarado J.
4	Omeprazol: ¿duración excesiva del tratamiento?	Carranza Caricol F.
5	Los pacientes tratados para el dolor con tramadol y codeína: sus reacciones e interacciones	De Juan Ferrandis C, Ramada Peiro MC, Moreno Royo L, Martínez Raga J, De Juan Ferrandis T.
6	Caso clínico: mujer de 51 años con obesidad mórbida	Deleito Molina O.
7	Caso clínico: "Una paciente con artritis reumatoide"	García Sevillano L.
8	Valores de referencia de presión arterial obtenidos en población adolescente de la Comunidad de Madrid: Resultados del estudio MEPAFAC	Cervero M, Molinero A, Martín A, Magro MC, Zuluaga MP.
9	Probióticos en la dermatitis atópica: una nueva línea de tratamiento	Ruzafa Costas B, Navarro López V, Núñez Delegido E, Pérez Orquín JM, Picó Monllor JA
10	Perfil de toxicidad de la píldora del día después. Estudio de seguimiento desde la farmacia comunitaria	García Sevillano L, Pellón Olmedo M, Carvajal García-Pando A, Escudero García A, Treceño Lobato C.