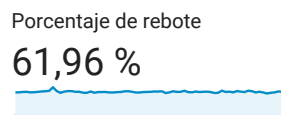
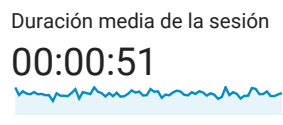
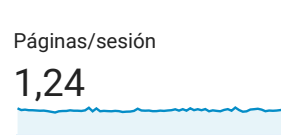
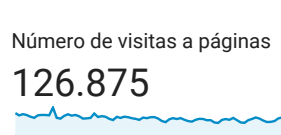
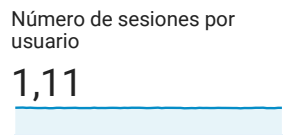
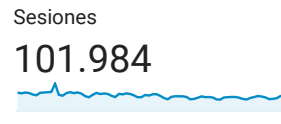
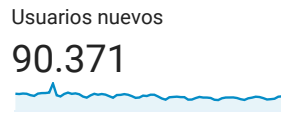
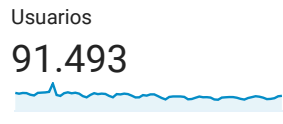
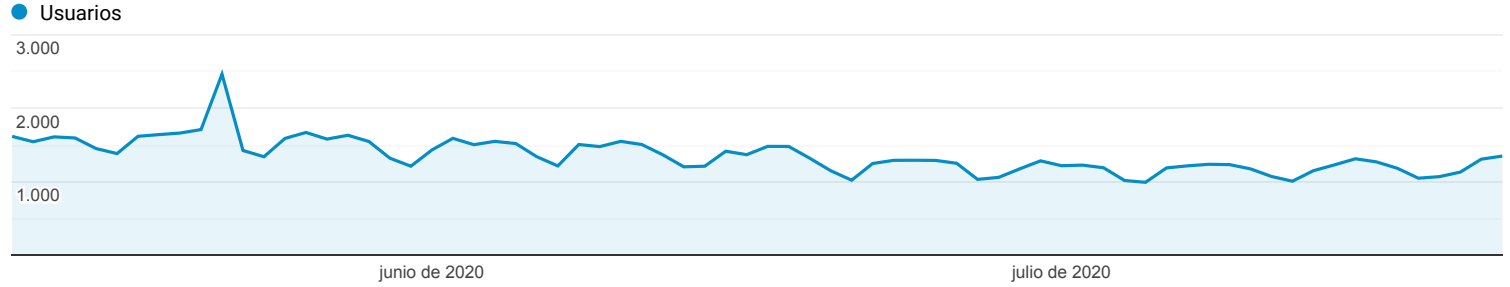


Visión general de la audiencia

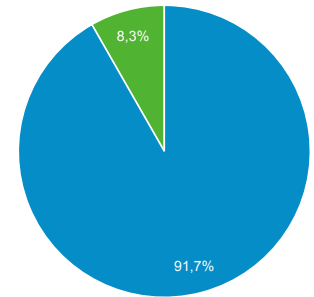
Todos los usuarios
 100,00 % Usuarios

12 may. 2020 - 22 jul. 2020

Visión general



■ New Visitor ■ Returning Visitor



País	Usuarios	% Usuarios
1. Spain	24.095	26,24 %
2. Mexico	17.180	18,71 %
3. Peru	8.881	9,67 %
4. Argentina	8.201	8,93 %
5. Colombia	7.790	8,48 %
6. Chile	5.591	6,09 %
7. Ecuador	3.629	3,95 %
8. United States	2.328	2,54 %
9. Bolivia	2.095	2,28 %
10. Venezuela	1.829	1,99 %

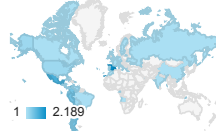
Ubicación

Todos los usuarios
100,00 % Usuarios

20 jul. 2020 - 26 jul. 2020

Gráfico de visitas por ubicación

Resumen



País	Adquisición			Comportamiento			Conversiones		
	Usuarios	Usuarios nuevos	Sesiones	Porcentaje de rebote	Páginas/sesión	Duración media de la sesión	Tasa de conversión del objetivo	Objetivos cumplidos	Valor del objetivo
	8.020 % del total: 100,00 % (8.020)	7.564 % del total: 100,04 % (7.561)	8.581 % del total: 100,00 % (8.581)	60,80 % Media de la vista: 60,80 % (0,00 %)	1,25 Media de la vista: 1,25 (0,00 %)	00:00:49 Media de la vista: 00:00:49 (0,00 %)	0,00 % Media de la vista: 0,00 % (0,00 %)	0 % del total: 0,00 % (0)	0,00 US\$ % del total: 0,00 % (0,00 US\$)
1. Spain	2.189 (27,50 %)	2.035 (26,90 %)	2.386 (27,81 %)	58,30 %	1,43	00:00:54	0,00 %	0 (0,00 %)	0,00 US\$ (0,00 %)
2. Mexico	1.314 (16,51 %)	1.277 (16,88 %)	1.411 (16,44 %)	60,45 %	1,17	00:00:37	0,00 %	0 (0,00 %)	0,00 US\$ (0,00 %)
3. Peru	735 (9,23 %)	691 (9,14 %)	803 (9,36 %)	60,15 %	1,19	00:01:20	0,00 %	0 (0,00 %)	0,00 US\$ (0,00 %)
4. Argentina	686 (8,62 %)	670 (8,86 %)	708 (8,25 %)	56,78 %	1,20	00:00:30	0,00 %	0 (0,00 %)	0,00 US\$ (0,00 %)
5. Colombia	677 (8,51 %)	654 (8,65 %)	715 (8,33 %)	64,06 %	1,20	00:00:42	0,00 %	0 (0,00 %)	0,00 US\$ (0,00 %)
6. Chile	537 (6,75 %)	521 (6,89 %)	569 (6,63 %)	60,98 %	1,21	00:00:45	0,00 %	0 (0,00 %)	0,00 US\$ (0,00 %)
7. Ecuador	396 (4,98 %)	374 (4,94 %)	442 (5,15 %)	68,33 %	1,15	00:00:49	0,00 %	0 (0,00 %)	0,00 US\$ (0,00 %)
8. United States	180 (2,26 %)	178 (2,35 %)	189 (2,20 %)	79,37 %	1,10	00:00:38	0,00 %	0 (0,00 %)	0,00 US\$ (0,00 %)
9. Venezuela	170 (2,14 %)	167 (2,21 %)	179 (2,09 %)	60,34 %	1,15	00:01:06	0,00 %	0 (0,00 %)	0,00 US\$ (0,00 %)
10. Bolivia	159 (2,00 %)	140 (1,85 %)	178 (2,07 %)	53,93 %	1,19	00:00:50	0,00 %	0 (0,00 %)	0,00 US\$ (0,00 %)
11. Guatemala	155 (1,95 %)	148 (1,96 %)	168 (1,96 %)	58,33 %	1,16	00:00:22	0,00 %	0 (0,00 %)	0,00 US\$ (0,00 %)
12. Panama	111 (1,39 %)	103 (1,36 %)	133 (1,55 %)	66,17 %	1,26	00:01:10	0,00 %	0 (0,00 %)	0,00 US\$ (0,00 %)
13. Costa Rica	105 (1,32 %)	97 (1,28 %)	111 (1,29 %)	64,86 %	1,09	00:00:50	0,00 %	0 (0,00 %)	0,00 US\$ (0,00 %)
14. Dominican Republic	104 (1,31 %)	95 (1,26 %)	111 (1,29 %)	71,17 %	1,15	00:00:40	0,00 %	0 (0,00 %)	0,00 US\$ (0,00 %)
15. Nicaragua	65 (0,82 %)	58 (0,77 %)	70 (0,82 %)	67,14 %	1,21	00:00:49	0,00 %	0 (0,00 %)	0,00 US\$ (0,00 %)
16. Honduras	62 (0,78 %)	59 (0,78 %)	73 (0,85 %)	63,01 %	1,21	00:01:11	0,00 %	0 (0,00 %)	0,00 US\$ (0,00 %)
17. Uruguay	56 (0,70 %)	56 (0,74 %)	58 (0,68 %)	60,34 %	1,17	00:00:19	0,00 %	0 (0,00 %)	0,00 US\$ (0,00 %)
18. El Salvador	44 (0,55 %)	43 (0,57 %)	49 (0,57 %)	69,39 %	1,20	00:01:26	0,00 %	0 (0,00 %)	0,00 US\$ (0,00 %)
19. Paraguay	41 (0,52 %)	38 (0,50 %)	44 (0,51 %)	52,27 %	1,27	00:02:16	0,00 %	0 (0,00 %)	0,00 US\$ (0,00 %)
20. Puerto Rico	32 (0,40 %)	29 (0,38 %)	34 (0,40 %)	52,94 %	1,44	00:00:44	0,00 %	0 (0,00 %)	0,00 US\$ (0,00 %)
21. Cuba	30 (0,38 %)	27 (0,36 %)	31 (0,36 %)	54,84 %	1,16	00:00:27	0,00 %	0 (0,00 %)	0,00 US\$ (0,00 %)
22. Brazil	17 (0,21 %)	16 (0,21 %)	22 (0,26 %)	63,64 %	1,14	00:00:34	0,00 %	0 (0,00 %)	0,00 US\$ (0,00 %)
23. Germany	15	15	15	73,33 %	1,27	00:00:26	0,00 %	0	0,00 US\$

23.	Germany	(0,19 %)	(0,20 %)	(0,17 %)	73,33 %	1,27	00:00:20	0,00 %	(0,00 %)	(0,00 %)
24.	United Kingdom	9 (0,11 %)	8 (0,11 %)	9 (0,10 %)	44,44 %	1,00	00:00:12	0,00 %	0 (0,00 %)	0,00 US\$ (0,00 %)
25.	France	8 (0,10 %)	8 (0,11 %)	9 (0,10 %)	77,78 %	1,00	00:00:10	0,00 %	0 (0,00 %)	0,00 US\$ (0,00 %)

ARTÍCULOS MÁS DESTACADOS

Período de fechas: 12 Mayo - 22 Julio 2020

Los 10 artículos más descargados / Top 10 : The most downloaded articles

	Título artículo	Autores
1	Relación entre la toma de antibiótico y la aparición de candidiasis	Fiz Valero MJ, Andrés Dirube A.
2	Reacciones adversas a tratamientos de hipertensión: el caso del enalapril	Barrionuevo Torres LF, Mesa Postigo P, León Rico J.s
3	Caso clínico de paciente adulta que debuta en diabetes tipo 1 con base autoinmune	Román Alvarado J
4	Perfil de toxicidad de la píldora del día después. Estudio de seguimiento desde la farmacia comunitaria	García Sevillano L, Pellón Olmedo M, Carvajal García-Pando A, Escudero García A, Treceño Lobato C
5	Valores de referencia de presión arterial obtenidos en población adolescente de la Comunidad de Madrid: Resultados del estudio MEPAFAC	Cervero M, Molinero A, Martín A, Magro MC, Zuluaga MP
6	Los pacientes tratados para el dolor con tramadol y codeína: sus reacciones e interacciones	De Juan Ferrandis C, Ramada Peiro MC, Moreno Royo L, Martínez Raga J, De Juan Ferrandis T.
7	Análisis DAFO de la farmacia comunitaria en Baleares y propuestas de mejora	Maroto Yagüe AI, Llull Vila R, Frau Bonafé C
8	Caso clínico: mujer de 51 años con obesidad mórbida	Deleito Molina O
9	Ventajas y desventajas de los diferentes anticonceptivos hormonales	Jaume Gaya M, Caelles Franch N.
10	Caso clínico: detección de hipertensión arterial mediante monitorización ambulatoria de presión arterial en paciente adherida al servicio de asistencia en nuevos medicamentos en farmacia comunitaria	de la Matta Martín MJ, Luis Amado AM, Lorenzo Murillo RM