

# La Pobla Sense Fum. Semana Sin Humo 2020. Nuevo Reto. Nº 3

Autora: Cebrián Fajardo, Sonia. Farmacéutica Comunitaria en La Pobla del Duc , Valencia.

## OBJETIVO

- Continuar con la Semana Sin Humo, ya consolidada en la localidad.
- Enviar la información al máximo número de habitantes de La Pobla del Duc y de otras localidades, de forma que se planteen la Cesación Tabáquica y/o hagan extensible el mensaje a personas fumadoras.
- Conocer datos sobre la población que ha visualizado el proyecto.

## METODOLOGÍA

1º Se redacta el texto del contenido de cada vídeo, 2º se realiza la búsqueda de imágenes, 3º se procede a grabar el audio, 4º montaje y edición con VideoScribe de Sparkol, 5º se crea la encuesta a través de Google Forms.

Contenido está disponible en [https://www.youtube.com/channel/UCeU908C9\\_0xxy8v8TS831mA](https://www.youtube.com/channel/UCeU908C9_0xxy8v8TS831mA)

## RESULTADOS

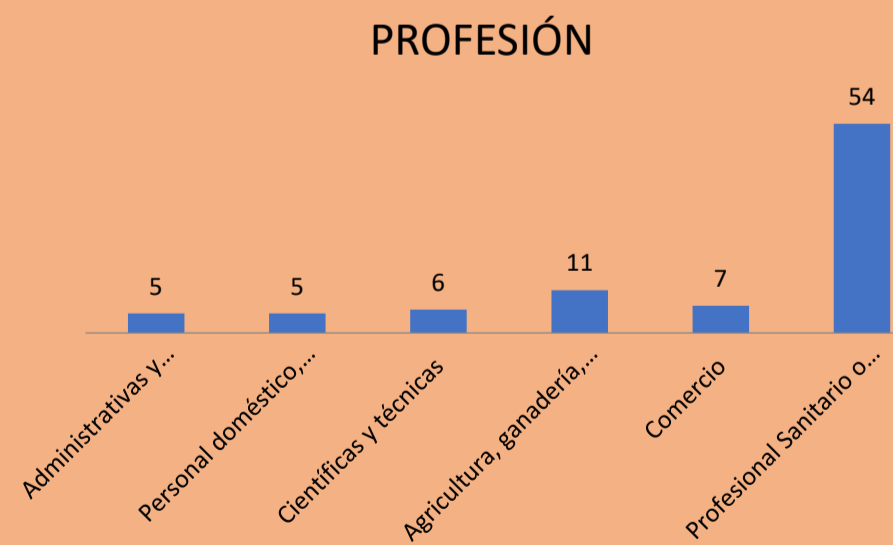
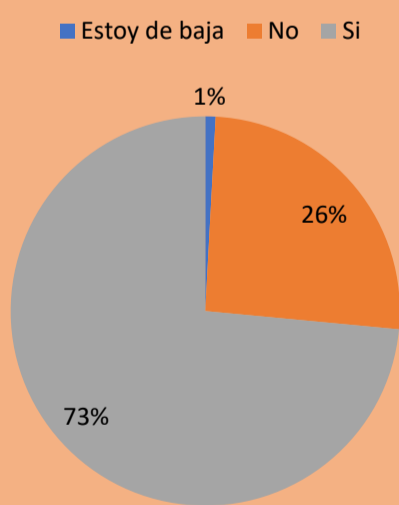
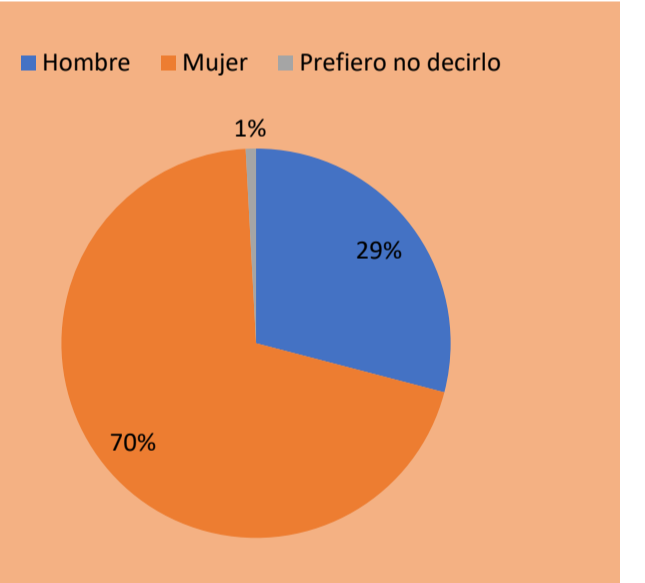
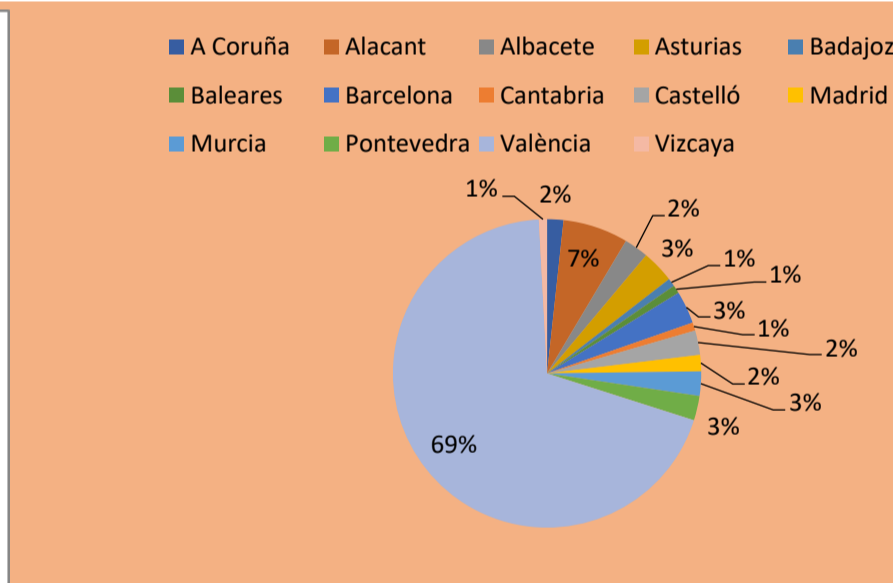
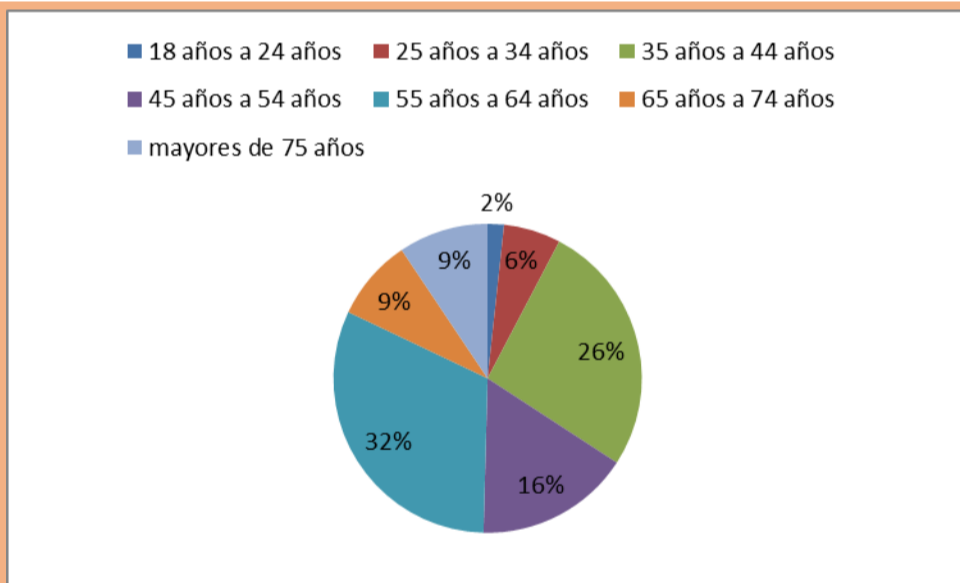
La mayoría de los participantes corresponde al tramo de edad de los 55 a los 64 años con más de un 30%, le sigue el grupo de 35 a 44 años de edad. Destaca que el grupo de edad que menor participación se ha registrado es de 18 a 24 años de edad.

El 70% procede de la Provincia de Valencia. Destaca que han participado personas de 14 provincias españolas.

El 70% son mujeres.

El 73,5% de las respuestas corresponden a personas que actualmente trabajan, indicaba estar de baja el 0,85%.

El 46% de las respuestas corresponde a profesionales sanitarios.



## CONCLUSIÓN

El 70% Los participantes en la encuesta procede de la Provincia de Valencia, ya que la idea original de la semana sin humo se realiza en una localidad valenciana, aunque en esta edición se haya extendido hasta 14 provincias españolas.

El grupo de edad que menor participación ha registrado es el de 18 a 24 años de edad, motivado tal vez por considerar que no están en riesgo y no están interesados en programas de prevención de Tabaquismo además de atraerles su connotación social. Los máximos participantes es la población activa como refleja el 73,5%, siendo más frecuente los profesionales sanitarios. Dato relevante puede estar motivado por ser un tema que les resulta interesante, en el que trabajan o porque la fórmula les ha resultado atractiva, pero, ¿puede indicar que trabajamos para nosotros mismos y no tanto para los demás?