

Campaña de medida de la presión arterial (May Measurement Month) 2019: Análisis del cribado en farmacias comunitarias españolas

Prats Mas R,^{2,3}; Mera Gallego I,^{1,3}; Fornos Perez J,^{1,3}; Tous Trepas S,^{1,3}; Molinero A,^{1,3}; Perseguer Torregrosa Z,^{1,3}; Iracheta Todó M,^{1,3}; Ortiz Castello E,³; Mera-Gallego R,^{1,3}; Martínez Rodríguez M.³

¹ Miembro del Grupo de HTA y RV de SEFAC. ² Coordinadora del Grupo de HTA y RV de SEFAC. ³ Farmacéutica/o comunitaria/o.

► **Palabras clave:** cribado; farmacias comunitarias; presión arterial



OBJETIVOS

Principal: Determinar la presión arterial (PA) a personas ≥ 18 años de edad que, idealmente, no se han tomado la PA en el último año.

Secundarios: Determinar los factores de RV. Analizar los resultados de PA en función de los distintos factores de RV.

METODOLOGÍA

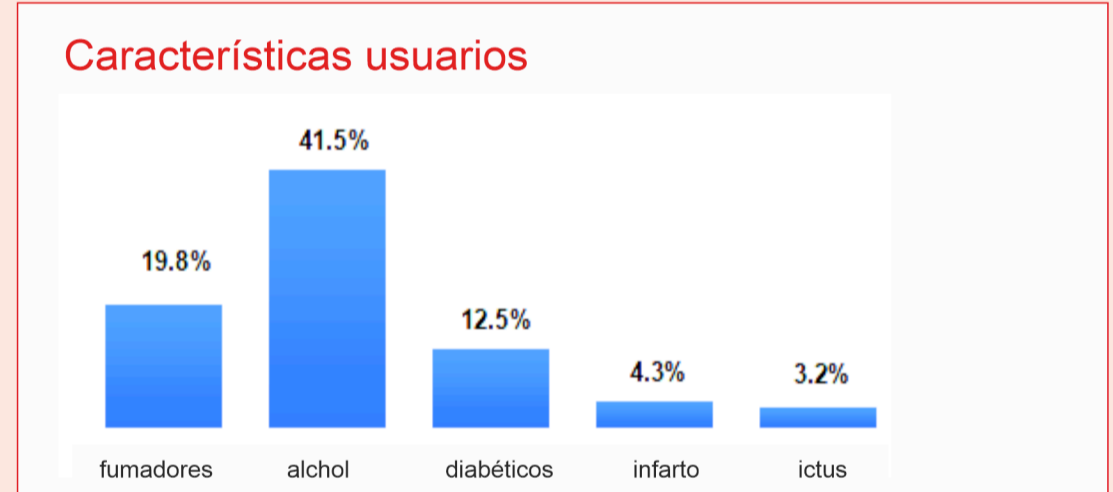

Estudio descriptivo transversal realizado en farmacias comunitarias españolas durante mayo 2019.

Criterios de inclusión: población de estudio: ≥ 18 años que acuden a la farmacia y consienten participar.

Variables principales: Presión arterial sistólica/sistólica (PAS/PAD)(mmHg); frecuencia cardíaca (FC)(latidos/minuto).

Otras: Edad, sexo, tiempo de última medida, medicamentos, patologías, hábitos, etc.

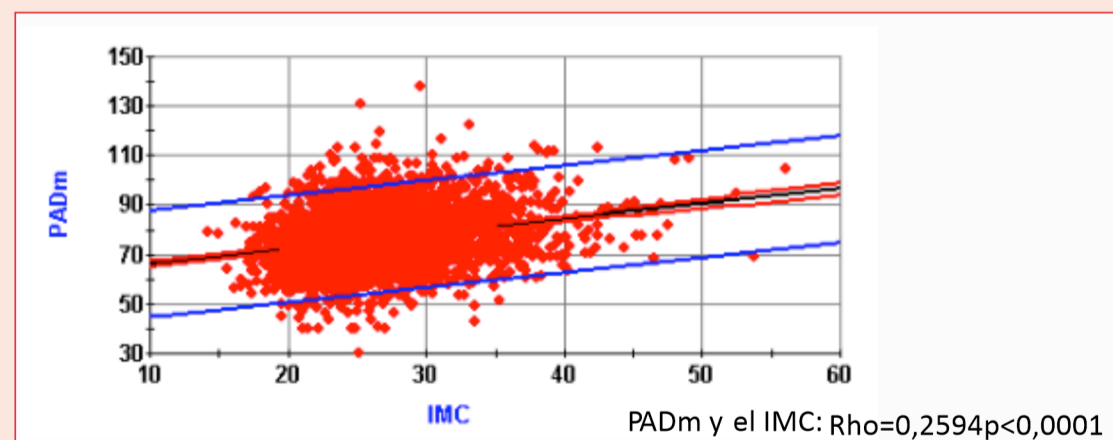
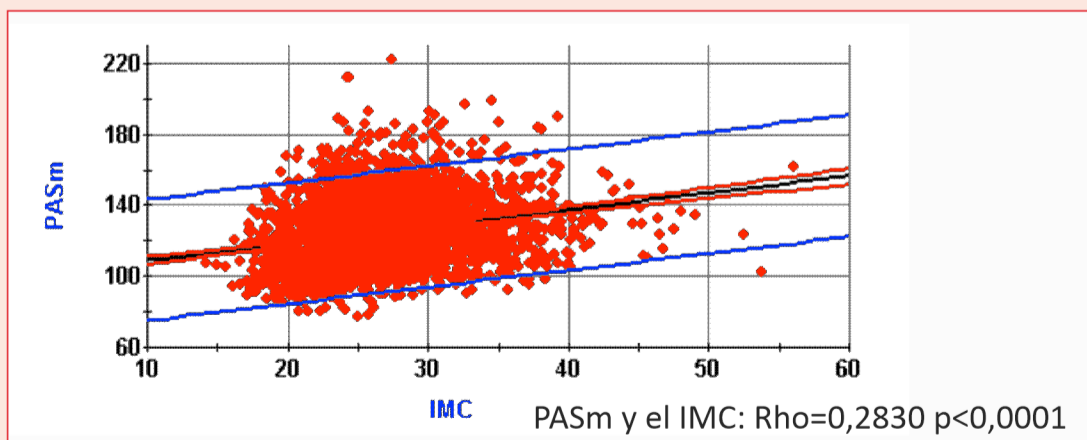
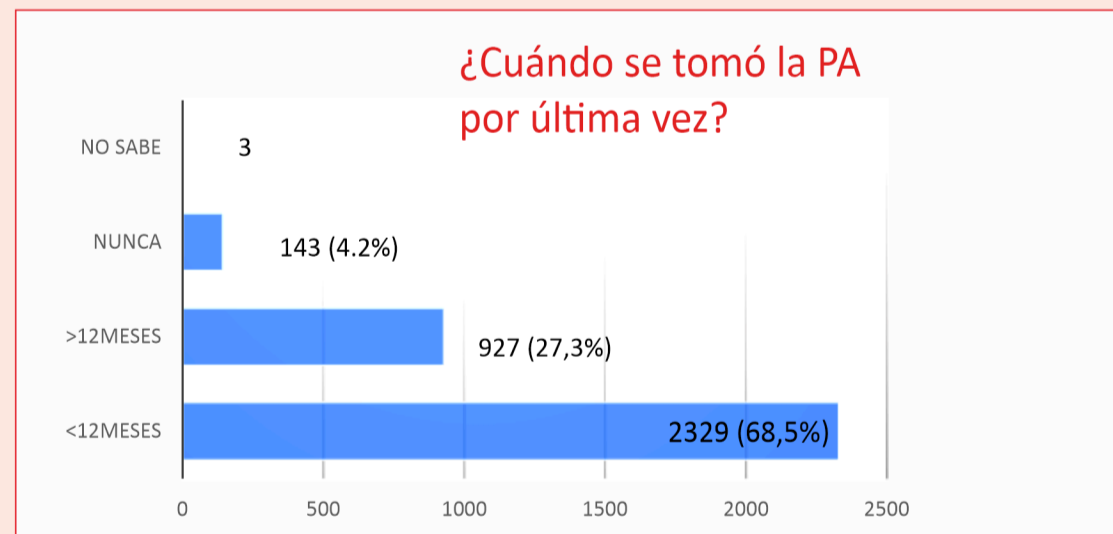
RESULTADOS



Clasificación según la normalidad, de los resultados de PA obtenidos. N (%)

	PD < 90	PD \geq 90	TOTAL
PS < 140	2622 (77,07)	156 (4,59)	2778 (81,66)
PS \geq 140	372 (10,93)	252 (7,41)	624 (18,34)
TOTAL	2994 (88,01)	408 (11,99)	3402 (100,00)

Los porcentajes se refieren al total de la tabla. $p < 0,0001$



CONCLUSIONES

La quinta parte de los participantes tenían valores por encima de 140/90 mmHg.

Los valores de la PAS son mayores en pacientes con otros factores de RV como tabaquismo, diabetes y otras enfermedades cardíacas previas. Un quinto de los usuarios tenía como factor RV el tabaquismo.