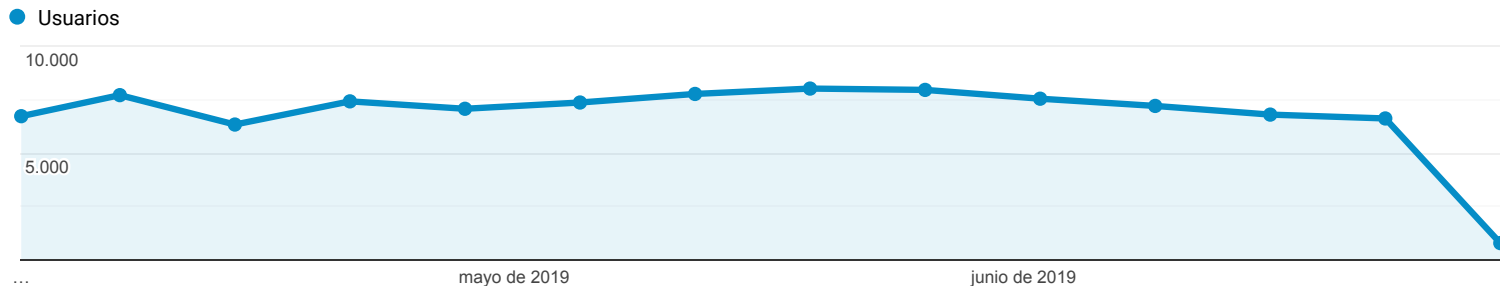


Visión general de la audiencia

Todos los usuarios
 100,00 % Usuarios

1 abr. 2019 - 30 jun. 2019

Visión general



Usuarios
92.712

Usuarios nuevos
91.021

Sesiones
101.810

Número de sesiones por usuario
1,10

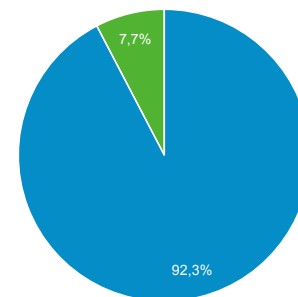
Número de visitas a páginas
130.565

Páginas/sesión
1,28

Duración media de la sesión
00:00:41

Porcentaje de rebote
79,57 %

■ New Visitor ■ Returning Visitor



País	Usuarios	% Usuarios
1. Spain	34.904	37,66 %
2. Mexico	12.232	13,20 %
3. Argentina	7.845	8,47 %
4. Colombia	7.266	7,84 %
5. Peru	5.892	6,36 %
6. Chile	5.635	6,08 %
7. Ecuador	2.797	3,02 %
8. Bolivia	2.088	2,25 %
9. United States	1.752	1,89 %
10. Dominican Republic	1.486	1,60 %

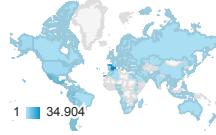
Ubicación

Todos los usuarios
100,00 % Usuarios

1 abr. 2019 - 30 jun. 2019

Gráfico de visitas por ubicación

Resumen



País	Adquisición			Comportamiento			Conversiones		
	Usuarios	Usuarios nuevos	Sesiones	Porcentaje de rebote	Páginas/sesión	Duración media de la sesión	Tasa de conversión del objetivo	Objetivos cumplidos	Valor del objetivo
	92.712 % del total: 100,00 % (92.712)	91.073 % del total: 100,06 % (91.021)	101.810 % del total: 100,00 % (101.810)	79,57 % Media de la vista: 79,57 % (0,00 %)	1,28 Media de la vista: 1,28 (0,00 %)	00:00:41 Media de la vista: 00:00:41 (0,00 %)	0,00 % Media de la vista: 0,00 % (0,00 %)	0 % del total: 0,00 % (0)	0,00 US\$ % del total: 0,00 % (0,00 US\$)
1. Spain	34.904 (37,66 %)	34.051 (37,39 %)	38.682 (37,99 %)	81,00 %	1,31	00:00:39	0,00 %	0 (0,00 %)	0,00 US\$ (0,00 %)
2. Mexico	12.232 (13,20 %)	12.067 (13,25 %)	13.241 (13,01 %)	79,74 %	1,24	00:00:38	0,00 %	0 (0,00 %)	0,00 US\$ (0,00 %)
3. Argentina	7.845 (8,47 %)	7.705 (8,46 %)	8.322 (8,17 %)	79,30 %	1,26	00:00:29	0,00 %	0 (0,00 %)	0,00 US\$ (0,00 %)
4. Colombia	7.266 (7,84 %)	7.154 (7,86 %)	7.844 (7,70 %)	79,09 %	1,25	00:00:42	0,00 %	0 (0,00 %)	0,00 US\$ (0,00 %)
5. Peru	5.892 (6,36 %)	5.841 (6,41 %)	6.772 (6,65 %)	74,65 %	1,31	00:01:04	0,00 %	0 (0,00 %)	0,00 US\$ (0,00 %)
6. Chile	5.635 (6,08 %)	5.593 (6,14 %)	6.086 (5,98 %)	78,85 %	1,25	00:00:33	0,00 %	0 (0,00 %)	0,00 US\$ (0,00 %)
7. Ecuador	2.797 (3,02 %)	2.781 (3,05 %)	3.131 (3,08 %)	77,71 %	1,23	00:00:56	0,00 %	0 (0,00 %)	0,00 US\$ (0,00 %)
8. Bolivia	2.088 (2,25 %)	2.063 (2,27 %)	2.407 (2,36 %)	75,20 %	1,29	00:01:03	0,00 %	0 (0,00 %)	0,00 US\$ (0,00 %)
9. United States	1.752 (1,89 %)	1.740 (1,91 %)	1.855 (1,82 %)	84,31 %	1,19	00:00:33	0,00 %	0 (0,00 %)	0,00 US\$ (0,00 %)
10. Dominican Republic	1.486 (1,60 %)	1.468 (1,61 %)	1.632 (1,60 %)	78,55 %	1,26	00:00:35	0,00 %	0 (0,00 %)	0,00 US\$ (0,00 %)
11. Venezuela	1.353 (1,46 %)	1.347 (1,48 %)	1.463 (1,44 %)	80,38 %	1,21	00:00:43	0,00 %	0 (0,00 %)	0,00 US\$ (0,00 %)
12. Panama	1.199 (1,29 %)	1.142 (1,25 %)	1.397 (1,37 %)	77,09 %	1,30	00:00:53	0,00 %	0 (0,00 %)	0,00 US\$ (0,00 %)
13. Costa Rica	1.155 (1,25 %)	1.144 (1,26 %)	1.276 (1,25 %)	77,04 %	1,36	00:00:44	0,00 %	0 (0,00 %)	0,00 US\$ (0,00 %)
14. Nicaragua	1.117 (1,21 %)	1.097 (1,20 %)	1.278 (1,26 %)	73,79 %	1,32	00:01:14	0,00 %	0 (0,00 %)	0,00 US\$ (0,00 %)
15. Guatemala	933 (1,01 %)	929 (1,02 %)	1.025 (1,01 %)	80,00 %	1,24	00:00:29	0,00 %	0 (0,00 %)	0,00 US\$ (0,00 %)
16. Paraguay	843 (0,91 %)	829 (0,91 %)	933 (0,92 %)	75,78 %	1,33	00:00:59	0,00 %	0 (0,00 %)	0,00 US\$ (0,00 %)
17. Uruguay	630 (0,68 %)	626 (0,69 %)	666 (0,65 %)	84,83 %	1,18	00:00:19	0,00 %	0 (0,00 %)	0,00 US\$ (0,00 %)
18. Puerto Rico	627 (0,68 %)	621 (0,68 %)	681 (0,67 %)	81,79 %	1,20	00:00:37	0,00 %	0 (0,00 %)	0,00 US\$ (0,00 %)
19. El Salvador	595 (0,64 %)	587 (0,64 %)	623 (0,61 %)	82,18 %	1,18	00:00:20	0,00 %	0 (0,00 %)	0,00 US\$ (0,00 %)
20. Honduras	440 (0,47 %)	439 (0,48 %)	468 (0,46 %)	81,41 %	1,21	00:00:27	0,00 %	0 (0,00 %)	0,00 US\$ (0,00 %)
21. (not set)	246 (0,27 %)	245 (0,27 %)	251 (0,25 %)	91,24 %	1,13	00:00:57	0,00 %	0 (0,00 %)	0,00 US\$ (0,00 %)
22. Cuba	191 (0,21 %)	189 (0,21 %)	200 (0,20 %)	74,00 %	1,31	00:00:49	0,00 %	0 (0,00 %)	0,00 US\$ (0,00 %)
23. France	185	182	193	91,19 %	1,08	00:00:12	0,00 %	0	0,00 US\$

23.	France	133 (0,20 %)	130 (0,20 %)	138 (0,19 %)	91,19 %	1,00	00:00:12	0,00 %	0 (0,00 %)	0,00 US\$ (0,00 %)
24.	Germany	133 (0,14 %)	130 (0,14 %)	138 (0,14 %)	84,78 %	1,24	00:00:36	0,00 %	0 (0,00 %)	0,00 US\$ (0,00 %)
25.	United Kingdom	127 (0,14 %)	126 (0,14 %)	132 (0,13 %)	87,12 %	1,13	00:00:09	0,00 %	0 (0,00 %)	0,00 US\$ (0,00 %)

ARTÍCULOS MÁS DESTACADOS

Período de fechas: 1 Abril 2019 - 30 Junio 2019

Los 10 artículos más descargados / Top 10 : The most downloaded articles

	Título artículo	Autores
1	Relación entre la toma de antibiótico y la aparición de candidiasis	Fiz Valero MJ, Andrés Dirube A.
2	Reacciones adversas a tratamientos de hipertensión: el caso del enalapril	Barrionuevo Torres LF, Mesa Postigo P, León Rico J.
3	Caso clínico de paciente adulta que debuta en diabetes tipo 1 con base autoinmune	Román Alvarado J.
4	Los pacientes tratados para el dolor con tramadol y codeína: sus reacciones e interacciones	De Juan Ferrandis C, Ramada Peiro MC, Moreno Royo L, Martínez Raga J, De Juan Ferrandis T.
5	Omeprazol: ¿duración excesiva del tratamiento?	Carranza Caricol F
6	Caso clínico: mujer de 51 años con obesidad mórbida	Deleito Molina O
7	Interacción medicamento-alimento: macrólidos	Escuder Marcos C, Mera Gallego I.
8	Medicamentos del sistema cardiovascular dispensados en farmacias comunitarias	San Andrés Padrón G, Suárez González M, Cabrera Oliva JJ, Loro Ferrer JF, Limiñana Cañal JM, Fresen Cancino P.
9	Caso clínico: detección de hipertensión arterial mediante monitorización ambulatoria de presión arterial en paciente adherida al servicio de asistencia en nuevos medicamentos en farmacia comunitaria	de la Matta Martín MJ, Luis Amado AM, Lorenzo Murillo RM
10	Recomendación de probiótico a paciente con síndrome de colon irritable automedicado con codeína	Escudero Rivera I