



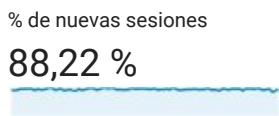
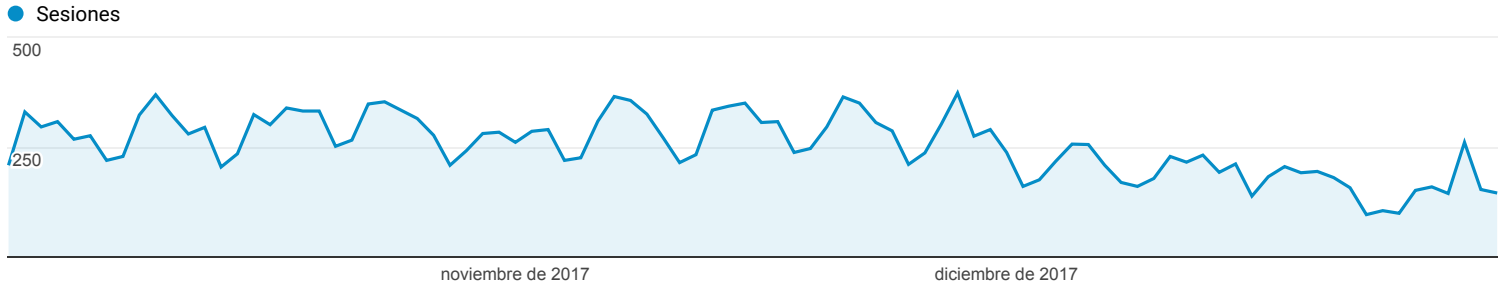
## Visión general de la audiencia



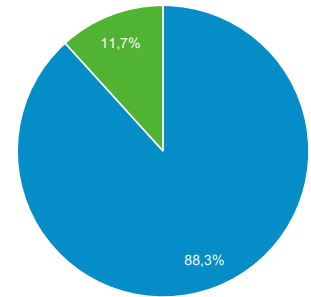
Todos los usuarios  
100,00 % Sesiones

1 oct. 2017 - 31 dic. 2017

### Visión general



■ New Visitor ■ Returning Visitor



País		Sesiones	% Sesiones
1.	Spain	8.795	37,72 %
2.	Mexico	2.676	11,48 %
3.	Colombia	1.937	8,31 %
4.	Argentina	1.705	7,31 %
5.	Peru	1.618	6,94 %
6.	United States	1.199	5,14 %
7.	Chile	1.058	4,54 %
8.	Ecuador	609	2,61 %
9.	Venezuela	445	1,91 %
10.	Dominican Republic	425	1,82 %



## Ubicación

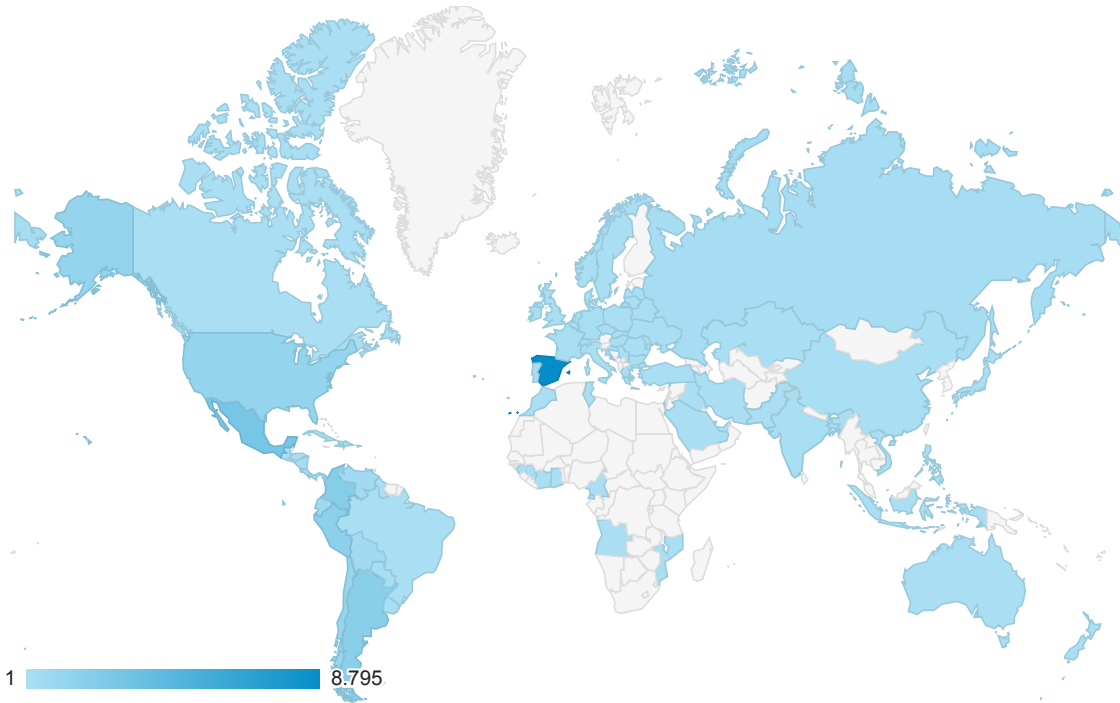


Todos los usuarios  
100,00 % Sesiones

1 oct. 2017 - 31 dic. 2017

## Gráfico de visitas por ubicación

Resumen



País	Adquisición			Comportamiento			Conversiones		
	Sesiones	% de nuevas sesiones	Usuarios nuevos	Porcentaje de rebote	Páginas/sesión	Duración media de la sesión	Tasa de conversión del objetivo	Objetivos cumplidos	Valor del objetivo
	23.318 % del total: 100,00 % (23.318)	88,27 % Media de la vista: 88,22 % (0,06 %)	20.582 % del total: 100,06 % (20.570)	76,67 % Media de la vista: 76,67 % (0,00 %)	1,43 Media de la vista: 1,43 (0,00 %)	00:00:54 Media de la vista: 00:00:54 (0,00 %)	0,00 % Media de la vista: 0,00 % (0,00 %)	0 % del total: 0,00 % (0)	0,00 US\$ % del total: 0,00 % (0,00 US\$)
1. Spain	8.795 (37,72 %)	83,56 %	7.349 (35,71 %)	74,43 %	1,60	00:01:05	0,00 %	0 (0,00 %)	0,00 US\$ (0,00 %)
2. Mexico	2.676 (11,48 %)	91,44 %	2.447 (11,89 %)	79,00 %	1,25	00:00:36	0,00 %	0 (0,00 %)	0,00 US\$ (0,00 %)
3. Colombia	1.937 (8,31 %)	90,86 %	1.760 (8,55 %)	76,97 %	1,31	00:00:52	0,00 %	0 (0,00 %)	0,00 US\$ (0,00 %)
4. Argentina	1.705 (7,31 %)	90,97 %	1.551 (7,54 %)	76,54 %	1,33	00:00:40	0,00 %	0 (0,00 %)	0,00 US\$ (0,00 %)
5. Peru	1.618 (6,94 %)	88,38 %	1.430 (6,95 %)	74,04 %	1,35	00:01:14	0,00 %	0 (0,00 %)	0,00 US\$ (0,00 %)
6. United States	1.199 (5,14 %)	98,83 %	1.185 (5,76 %)	86,99 %	1,20	00:00:20	0,00 %	0 (0,00 %)	0,00 US\$ (0,00 %)
7. Chile	1.058 (4,54 %)	92,06 %	974 (4,73 %)	78,92 %	1,32	00:00:29	0,00 %	0 (0,00 %)	0,00 US\$ (0,00 %)
8. Ecuador	609 (2,61 %)	91,13 %	555 (2,70 %)	76,19 %	1,27	00:01:03	0,00 %	0 (0,00 %)	0,00 US\$ (0,00 %)
9. Venezuela	445 (1,91 %)	91,24 %	406 (1,97 %)	77,98 %	1,39	00:01:17	0,00 %	0 (0,00 %)	0,00 US\$ (0,00 %)
10. Dominican Republic	425 (1,82 %)	87,76 %	373 (1,81 %)	74,12 %	1,36	00:00:58	0,00 %	0 (0,00 %)	0,00 US\$ (0,00 %)
11. Bolivia	405 (1,74 %)	85,43 %	346 (1,68 %)	74,57 %	1,38	00:01:10	0,00 %	0 (0,00 %)	0,00 US\$ (0,00 %)
12. Panama	275 (1,18 %)	83,64 %	230 (1,12 %)	74,55 %	1,31	00:01:24	0,00 %	0 (0,00 %)	0,00 US\$ (0,00 %)
13. Costa Rica	252 (1,08 %)	89,68 %	226 (1,10 %)	79,76 %	1,32	00:00:55	0,00 %	0 (0,00 %)	0,00 US\$ (0,00 %)

14.	Nicaragua	<b>236</b> (1,01 %)	86,86 %	<b>205</b> (1,00 %)	72,88 %	1,42	00:01:15	0,00 %	0 (0,00 %)	0,00 US\$ (0,00 %)
15.	Russia	<b>166</b> (0,71 %)	100,00 %	<b>166</b> (0,81 %)	87,95 %	1,16	00:00:19	0,00 %	0 (0,00 %)	0,00 US\$ (0,00 %)
16.	France	<b>152</b> (0,65 %)	94,74 %	<b>144</b> (0,70 %)	84,21 %	1,11	00:00:12	0,00 %	0 (0,00 %)	0,00 US\$ (0,00 %)
17.	Guatemala	<b>150</b> (0,64 %)	88,67 %	<b>133</b> (0,65 %)	82,00 %	1,23	00:00:41	0,00 %	0 (0,00 %)	0,00 US\$ (0,00 %)
18.	Uruguay	<b>150</b> (0,64 %)	93,33 %	<b>140</b> (0,68 %)	78,00 %	1,24	00:00:22	0,00 %	0 (0,00 %)	0,00 US\$ (0,00 %)
19.	Paraguay	<b>149</b> (0,64 %)	91,28 %	<b>136</b> (0,66 %)	71,81 %	1,46	00:00:59	0,00 %	0 (0,00 %)	0,00 US\$ (0,00 %)
20.	Germany	<b>146</b> (0,63 %)	100,00 %	<b>146</b> (0,71 %)	87,67 %	1,25	00:00:15	0,00 %	0 (0,00 %)	0,00 US\$ (0,00 %)
21.	El Salvador	<b>99</b> (0,42 %)	95,96 %	<b>95</b> (0,46 %)	79,80 %	1,19	00:00:29	0,00 %	0 (0,00 %)	0,00 US\$ (0,00 %)
22.	Honduras	<b>85</b> (0,36 %)	89,41 %	<b>76</b> (0,37 %)	85,88 %	1,14	00:00:04	0,00 %	0 (0,00 %)	0,00 US\$ (0,00 %)
23.	Puerto Rico	<b>80</b> (0,34 %)	90,00 %	<b>72</b> (0,35 %)	72,50 %	1,24	00:00:36	0,00 %	0 (0,00 %)	0,00 US\$ (0,00 %)
24.	Portugal	<b>70</b> (0,30 %)	65,71 %	<b>46</b> (0,22 %)	65,71 %	1,91	00:02:21	0,00 %	0 (0,00 %)	0,00 US\$ (0,00 %)
25.	Brazil	<b>67</b> (0,29 %)	85,07 %	<b>57</b> (0,28 %)	65,67 %	1,78	00:02:01	0,00 %	0 (0,00 %)	0,00 US\$ (0,00 %)

Filas 1 - 25 de 86

# ARTÍCULOS MÁS DESTACADOS

Período de fechas: 1 octubre 2017 - 31 diciembre 2017

Los 10 artículos más descargados / Top 10 : The most downloaded articles

	Título artículo	Autores
1	Relación entre la toma de antibiótico y la aparición de candidiasis	Fiz Valero MJ, Andrés Dirube A.
2	Reacciones adversas a tratamientos de hipertensión: el caso del enalapril	Barrionuevo Torres LF, Mesa Postigo P, León Rico J.
3	Los pacientes tratados para el dolor con tramadol y codeína: sus reacciones e interacciones	De Juan Ferrandis C, Ramada Peiro MC, Moreno Royo L, Martínez Raga J, De Juan Ferrandis T
4	Caso clínico: "Una paciente con artritis reumatoide"	García Sevillano L.
5	Omeprazol: ¿duración excesiva del tratamiento?	Carranza Caricol F.
6	Recursos necesarios para la dispensación de medicamentos y productos sanitarios complejos en la farmacia comunitaria	Roig Sena JC, Linares Carsí M, Mejías Ferrando M, Pascual Arce M, Villar Calvo I, Vitoria Mulet G.
7	El rol de la farmacia comunitaria en salud pública	Gastelurrutia MA.
8	Interacción medicamento-alimento: macrólidos	Escuder Marcos C, Mera Gallego I.
9	Inseguridad del diazepam por interacción y efecto adverso	De Pablo Marcos D, Herranz Sanz MP.
10	Estudio del perfil farmaco-terapéutico de pacientes en una pequeña farmacia comunitaria	Plasencia Cano M.