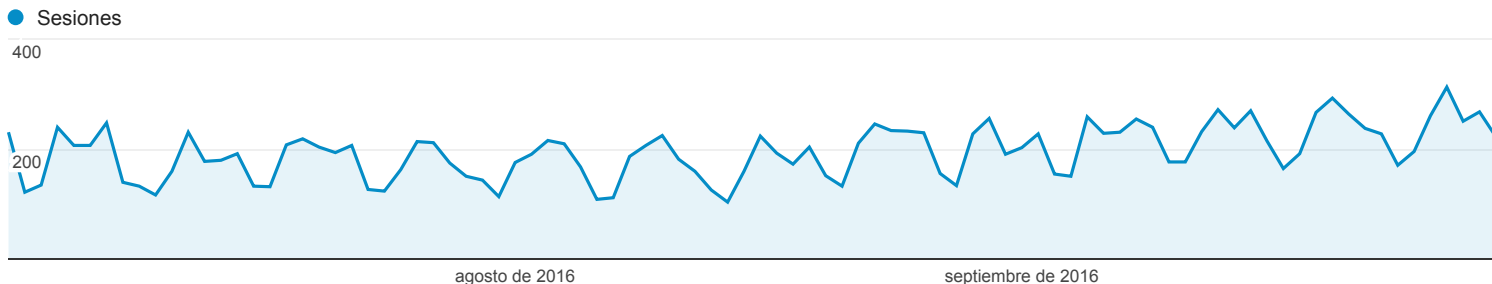


1 jul. 2016 - 30 sept. 2016

Visión general de audiencia

Todos los usuarios
 100,00 % Sesiones

Visión general



Sesiones
17.944

Usuarios
15.973

Número de visitas a páginas
28.685

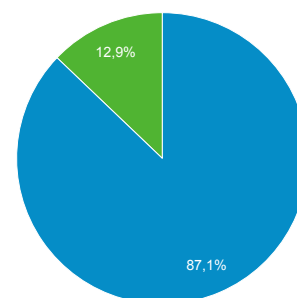
Páginas/sesión
1,60

Duración media de la sesión
00:01:14

Porcentaje de rebote
74,71 %

% de nuevas sesiones
87,09 %

■ New Visitor ■ Returning Visitor



Pais	Sesiones	% Sesiones
1. Spain	6.476	36,09 %
2. Mexico	2.147	11,97 %
3. Colombia	1.952	10,88 %
4. Peru	1.460	8,14 %
5. Argentina	1.184	6,60 %
6. Chile	883	4,92 %
7. Ecuador	544	3,03 %
8. Venezuela	412	2,30 %
9. Bolivia	388	2,16 %
10. Dominican Republic	368	2,05 %



1 jul. 2016 - 30 sept. 2016

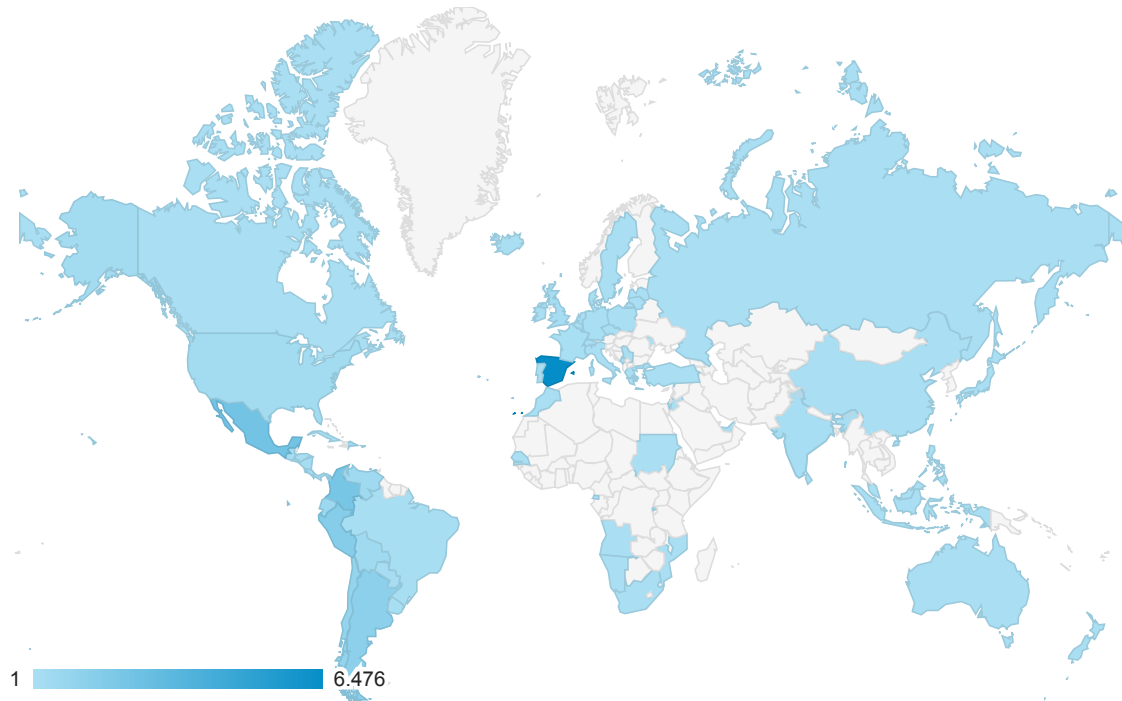
Ubicación



Todos los usuarios
100,00 % Sesiones

Gráfico de visitas por ubicación

Uso del sitio



Pais	Sesiones	Páginas/sesión	Duración media de la sesión	% de nuevas sesiones	Porcentaje de rebote
	17.944 % del total: 100,00 % (17.944)	1,60 Media de la vista: 1,60 (0,00 %)	00:01:14 Media de la vista: 00:01:14 (0,00 %)	87,14 % Media de la vista: 87,09 % (0,05 %)	74,71 % Media de la vista: 74,71 % (0,00 %)
1. Spain	6.476 (36,09 %)	1,97	00:01:41	82,66 %	70,15 %
2. Mexico	2.147 (11,97 %)	1,42	00:00:53	90,13 %	77,97 %
3. Colombia	1.952 (10,88 %)	1,30	00:00:52	90,06 %	79,25 %
4. Peru	1.460 (8,14 %)	1,34	00:01:14	86,78 %	74,04 %
5. Argentina	1.184 (6,60 %)	1,43	00:00:38	92,65 %	81,33 %
6. Chile	883 (4,92 %)	1,30	00:00:48	90,03 %	77,01 %
7. Ecuador	544 (3,03 %)	1,25	00:01:11	87,13 %	79,60 %
8. Venezuela	412 (2,30 %)	1,20	00:01:01	93,45 %	82,77 %
9. Bolivia	388 (2,16 %)	1,36	00:01:13	88,66 %	72,94 %
10. Dominican Republic	368 (2,05 %)	1,36	00:01:16	93,48 %	74,18 %
11. United States	270 (1,50 %)	1,23	00:00:35	93,33 %	82,59 %
12. Costa Rica	230 (1,28 %)	1,64	00:01:21	83,04 %	70,00 %
13. Nicaragua	212 (1,18 %)	1,42	00:01:59	85,38 %	70,28 %
14. Panama	176 (0,98 %)	1,28	00:00:54	82,95 %	74,43 %

15.	Guatemala	155 (0,86 %)	1,40	00:00:57	92,26 %	74,84 %
16.	Paraguay	129 (0,72 %)	1,26	00:00:46	91,47 %	76,74 %
17.	United Kingdom	120 (0,67 %)	1,47	00:00:29	94,17 %	70,83 %
18.	Uruguay	109 (0,61 %)	1,52	00:01:06	86,24 %	76,15 %
19.	El Salvador	101 (0,56 %)	1,21	00:00:45	85,15 %	84,16 %
20.	Puerto Rico	94 (0,52 %)	1,15	00:00:19	93,62 %	86,17 %
21.	Brazil	89 (0,50 %)	1,78	00:01:33	83,15 %	62,92 %
22.	Honduras	86 (0,48 %)	1,42	00:00:50	93,02 %	66,28 %
23.	India	68 (0,38 %)	2,44	00:01:25	89,71 %	64,71 %
24.	Portugal	38 (0,21 %)	9,24	00:05:08	84,21 %	50,00 %
25.	France	27 (0,15 %)	1,22	00:00:19	96,30 %	85,19 %

ARTÍCULOS MÁS DESCARGADOS

Período de fechas: 01/7/2016 - 30/9/2016

1	<u>Relación entre la toma de antibiótico y la aparición de candidiasis</u>
2	<u>Los pacientes tratados para el dolor con tramadol y codeína: sus reacciones e interacciones</u>
3	<u>Caso clínico: “Una paciente con artritis reumatoide”</u>
4	<u>Estudio del perfil farmaco-terapéutico de pacientes en una pequeña farmacia comunitaria</u>
5	<u>Guía clínica para el manejo de la faringoamigdalitis aguda del adulto</u>
6	<u>Recursos necesarios para la dispensación de medicamentos y productos sanitarios complejos en la farmacia comunitaria</u>
7	<u>Reacciones adversas a tratamientos de hipertensión: el caso del enalapril</u>
8	<u>El rol de la farmacia comunitaria en salud pública</u>
9	<u>Estudio Streptotest: utilidad en la farmacia comunitaria de un test de diagnóstico rápido en faringitis en pacientes adultos, realizado por SEFAC y Semergen</u>
10	<u>Inseguridad del diazepam por interacción y efecto adverso</u>