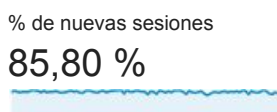
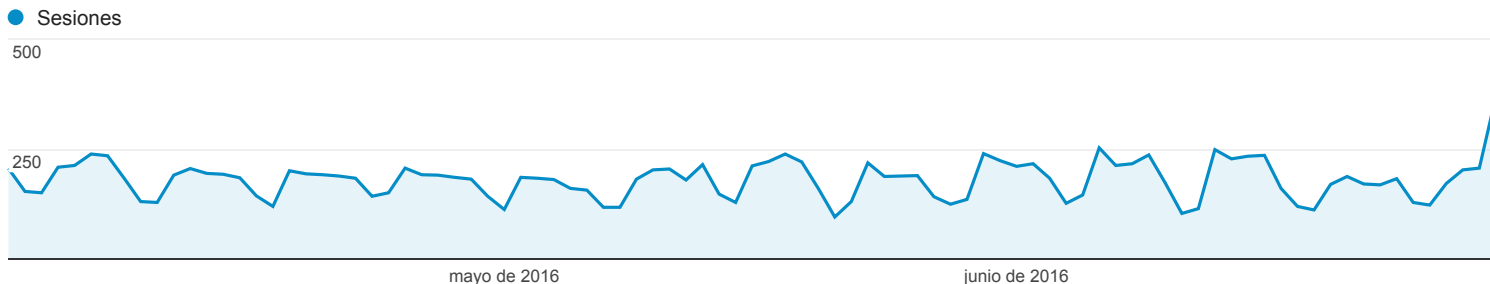


1 abr. 2016 - 30 jun. 2016

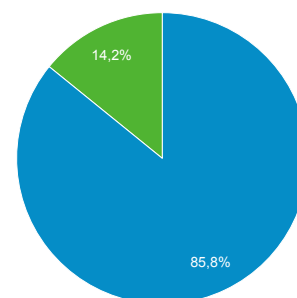
Visión general de audiencia

Todos los usuarios
 100,00 % Sesiones

Visión general



■ New Visitor ■ Returning Visitor



País		Sesiones	% Sesiones
1.	Spain	6.833	41,70 %
2.	Mexico	1.760	10,74 %
3.	Colombia	1.417	8,65 %
4.	Peru	1.140	6,96 %
5.	Argentina	944	5,76 %
6.	Chile	706	4,31 %
7.	Ecuador	418	2,55 %
8.	Venezuela	364	2,22 %
9.	Dominican Republic	329	2,01 %
10.	Bolivia	275	1,68 %



1 abr. 2016 - 30 jun. 2016

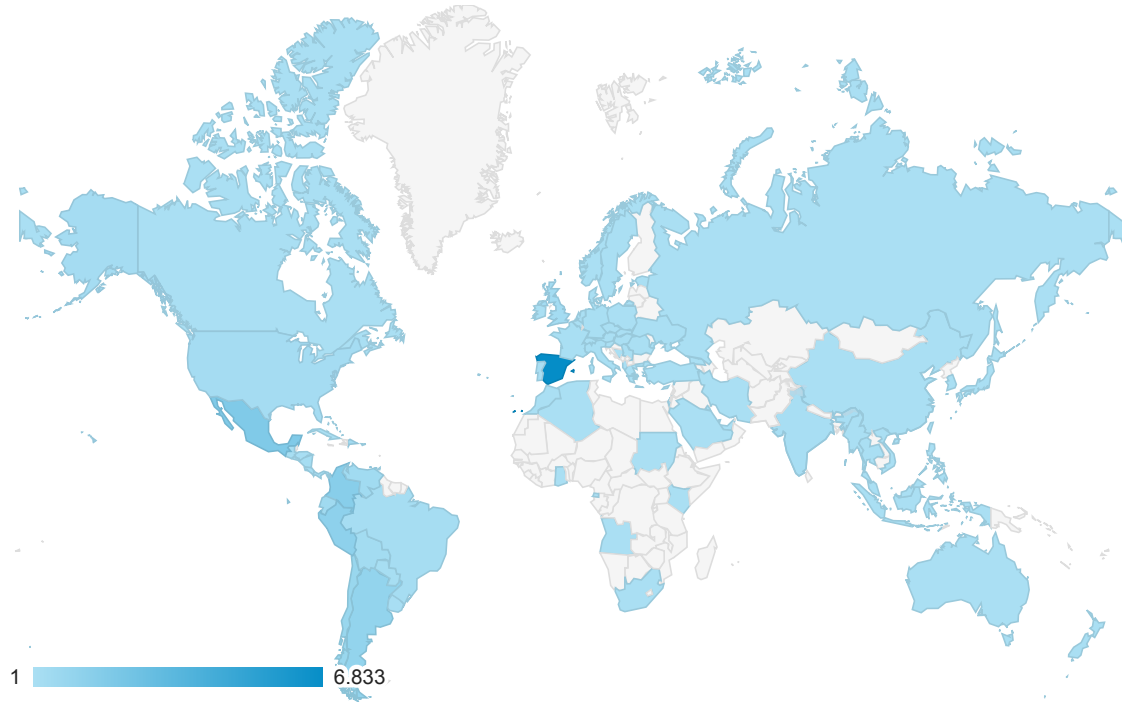
Ubicación



Todos los usuarios
100,00 % Sesiones

Gráfico de visitas por ubicación

Uso del sitio



Pais	Sesiones	Páginas/sesión	Duración media de la sesión	% de nuevas sesiones	Porcentaje de rebote
	16.385 % del total: 100,00 % (16.385)	1,79 Media de la vista: 1,79 (0,00 %)	00:01:30 Media de la vista: 00:01:30 (0,00 %)	85,84 % Media de la vista: 85,80 % (0,05 %)	72,65 % Media de la vista: 72,65 % (0,00 %)
1. Spain	6.833 (41,70 %)	2,42	00:02:15	80,08 %	65,70 %
2. Mexico	1.760 (10,74 %)	1,27	00:00:38	90,06 %	77,95 %
3. Colombia	1.417 (8,65 %)	1,24	00:00:51	88,92 %	80,45 %
4. Peru	1.140 (6,96 %)	1,43	00:01:21	88,77 %	73,25 %
5. Argentina	944 (5,76 %)	1,52	00:01:13	88,98 %	72,88 %
6. Chile	706 (4,31 %)	1,33	00:00:55	90,65 %	74,79 %
7. Ecuador	418 (2,55 %)	1,15	00:00:34	87,32 %	83,49 %
8. Venezuela	364 (2,22 %)	1,36	00:01:22	89,56 %	78,85 %
9. Dominican Republic	329 (2,01 %)	1,29	00:01:20	93,01 %	77,20 %
10. Bolivia	275 (1,68 %)	1,48	00:01:13	89,82 %	77,45 %
11. United Kingdom	232 (1,42 %)	1,14	00:00:14	95,26 %	92,67 %
12. United States	221 (1,35 %)	1,32	00:01:16	94,12 %	84,16 %
13. Nicaragua	206 (1,26 %)	1,33	00:01:44	86,89 %	76,21 %
14. Costa Rica	181 (1,10 %)	1,30	00:00:51	89,50 %	76,24 %

15.	Panama	162 (0,99 %)	1,24	00:00:22	82,10 %	78,40 %
16.	Brazil	157 (0,96 %)	1,23	00:00:37	97,45 %	73,25 %
17.	Guatemala	124 (0,76 %)	1,28	00:01:14	89,52 %	79,84 %
18.	Paraguay	108 (0,66 %)	1,23	00:00:53	96,30 %	78,70 %
19.	Puerto Rico	83 (0,51 %)	1,28	00:00:20	87,95 %	77,11 %
20.	El Salvador	83 (0,51 %)	1,30	00:00:38	89,16 %	79,52 %
21.	India	77 (0,47 %)	1,18	00:00:39	97,40 %	85,71 %
22.	Honduras	66 (0,40 %)	1,38	00:01:02	95,45 %	69,70 %
23.	Uruguay	65 (0,40 %)	1,40	00:00:48	96,92 %	72,31 %
24.	(not set)	53 (0,32 %)	1,04	00:00:14	94,34 %	92,45 %
25.	Portugal	51 (0,31 %)	2,51	00:02:31	86,27 %	60,78 %

ARTÍCULOS MÁS DESCARGADOS

Período de fechas: 01/4/2016 - 30/6/2016

1	<u>Relación entre la toma de antibiótico y la aparición de candidiasis</u>
2	<u>Guía clínica para el manejo de la faringoamigdalitis aguda del adulto</u>
3	<u>Los pacientes tratados para el dolor con tramadol y codeína: sus reacciones e interacciones</u>
4	<u>Caso clínico: “Una paciente con artritis reumatoide”</u>
5	<u>Estudio del perfil farmaco-terapéutico de pacientes en una pequeña farmacia comunitaria</u>
6	<u>Recursos necesarios para la dispensación de medicamentos y productos sanitarios complejos en la farmacia comunitaria</u>
7	<u>Estudio Streptotest: utilidad en la farmacia comunitaria de un test de diagnóstico rápido en faringitis en pacientes adultos, realizado por SEFAC y Semergen</u>
8	<u>El rol de la farmacia comunitaria en salud pública</u>
9	<u>Reacciones adversas a tratamientos de hipertensión: el caso del enalapril</u>
10	<u>Farmacovigilancia de psicofármacos en una farmacia de A Coruña (España)</u>